

中国平安
PINGAN

保险 · 银行 · 投资



二零一二年中期报告

目录

关于我们

- 1 重要提示
- 2 公司概况
- 3 公司信息
- 4 财务摘要
- 6 董事长致辞

我们的表现

- 10 管理层讨论及分析
- 10 概览
- 14 保险业务
- 24 银行业务
- 28 投资业务
- 32 协同效应
- 34 内含价值
- 36 流动性及财务资源

公司管治

- 38 股本变动及股东情况
- 43 董事、监事和高级管理人员
- 48 重要事项

财务报表

- 59 审阅报告
- 60 中期合并资产负债表
- 63 中期合并利润表
- 65 中期合并股东权益变动表
- 66 中期合并现金流量表
- 68 中期资产负债表
- 69 中期利润表
- 70 中期股东权益变动表
- 71 中期现金流量表
- 72 中期简要财务报表附注

其他信息

- 111 信息披露索引
- 114 释义
- 116 备查文件目录

有关前瞻性陈述之提示声明

除历史事实陈述外，本报告中包括了某些“前瞻性陈述”。所有本公司预计或期待未来可能或即将发生的（包括但不限于）预测、目标、估计及经营计划都属于前瞻性陈述。前瞻性陈述涉及一些通常或特别的已知和未知的风险与不明朗因素。某些陈述，例如包含“潜在”、“估计”、“预期”、“预计”、“目的”、“有意”、“计划”、“相信”、“将”、“可能”、“应该”等词语或惯用词的陈述，以及类似用语，均可视为前瞻性陈述。

读者务请注意这些因素，其大部分不受本公司控制，影响著公司的表现、运作及实际业绩。受上述因素的影响，本公司未来的实际结果可能会与这些前瞻性陈述出现重大差异。这些因素包括但不限于：汇率变动、市场份额、同业竞争、环境风险、法律、财政和监管变化、国际经济和金融市场条件及其他非本公司可控制的风险和因素。任何人需审慎考虑上述及其他因素，并不可完全依赖本公司的“前瞻性陈述”。此外，本公司声明，本公司没有义务因新讯息、未来事件或其他原因而对本报告中的任何前瞻性陈述公开地进行更新或修改。本公司及其任何员工或联系人，并未就本公司的未来表现作出任何保证声明，及不为任何该等声明负上责任。

重要提示

本公司董事会、监事会及董事、监事、高级管理人员保证本报告所载资料不存在任何虚假记载、误导性陈述或者重大遗漏，并对其内容的真实性、准确性和完整性承担个别及连带责任。

本公司第九届董事会第二次会议于2012年8月23日审议通过了本公司《2012年中期报告》正文及摘要。会议应出席董事19人，实到董事17人，委托2人（董事王冬胜先生委托董事伍成业先生出席会议并行使表决权，董事郭立民先生委托董事范鸣春先生出席会议并行使表决权）。

本公司中期财务报告未经审计。

本公司不存在被控股股东及其关联方非经营性占用资金情况。

本公司不存在违反规定决策程序对外提供担保的情况。

本公司董事长兼首席执行官马明哲，首席财务官姚波及副首席财务执行官麦伟林保证本中期报告中财务报告的真实、完整。

公司概况

平安是中国领先的综合金融集团。通过综合金融的一体化架构，依托本土化优势，践行国际化标准的公司治理，本公司为超过7,400万客户提供保险、银行和投资服务。

摘要

- 上半年实现归属于母公司股东的净利润人民币139.59亿元，较去年同期增长9.4%。
- 两行整合取得实质性进展，两家银行在法律上正式成为一家银行。
- 寿险业务持续健康发展，其中盈利能力较高的个人寿险业务规模保费同比增长7.9%；平安产险保费收入同比增长19.7%，业务品质保持良好。
- 银行业务持续增长，2012年上半年为集团贡献利润人民币34.67亿元。
- 信托私人财富管理业务稳健增长；证券投行业务股票总承销家数名列市场第三，IPO承销收入行业排名第四。

总资产 (人民币百万元)



总收入 (人民币百万元)



归属于母公司股东权益 (人民币百万元)



归属于母公司股东的净利润 (人民币百万元)



总负债 (人民币百万元)



每股收益 (人民币元)



公司信息

法定名称

中文／英文全称

中国平安保险（集团）股份有限公司
Ping An Insurance (Group) Company of China, Ltd.

中文／英文简称

中国平安
Ping An of China

法定代表人

马明哲

股份类别及上市地点

A股 上海证券交易所
H股 香港联合交易所有限公司

股票简称及代码

A股 中国平安 601318
H股 中国平安 2318

授权代表

孙建一
姚军

董事会秘书

金绍樑

公司秘书

姚军

证券事务代表

刘程

电话

+86 400 8866 338

传真

+86 755 8243 1029

电子信箱

IR@pingan.com.cn
PR@pingan.com.cn

注册地址／办公地址

中国广东省深圳市福田区福华三路星河
发展中心办公15、16、17、18层

邮政编码

518048

公司网址

<http://www.pingan.com>

指定的A股信息披露报纸

《中国证券报》、《上海证券报》、《证券时报》及《证券日报》

定期报告披露网址

<http://www.sse.com.cn>
<http://www.hkexnews.hk>

定期报告备置地点

公司董事会办公室

顾问精算师

安永（中国）企业咨询有限公司

审计师及办公地址

国内会计师事务所
安永华明会计师事务所
北京市东城区东长安街1号东方广场安永大楼16楼

国际会计师事务所

安永会计师事务所
香港中环添美道1号中信大厦22楼

法律顾问

欧华律师事务所
香港中环皇后大道中15号置地广场公爵大厦17楼

H股过户登记处

香港中央证券登记有限公司
香港湾仔皇后大道东183号合和中心17M楼

美国证券托存股份存管处

The Bank of New York

其他有关资料

首次注册登记日期

1988年3月21日

注册登记地点

中国国家工商行政管理总局

法人营业执照注册号

100000000012314

税务登记号码

深税登字440300100012316号

组织机构代码

10001231-6

财务摘要

主要会计数据

(人民币百万元)	2012年 6月30日	2011年 12月31日	增减(%)
总资产	2,644,999	2,285,424	15.7
权益总额	193,681	171,342	13.0
归属于母公司股东权益	146,762	130,867	12.1

截至6月30日止6个月(人民币百万元)	2012年	2011年	增减(%)
营业利润	20,550	16,306	26.0
利润总额	20,521	16,266	26.2
净利润	17,527	12,998	34.8
归属于母公司股东净利润	13,959	12,757	9.4
归属于母公司股东的扣除非经常性损益后的净利润	13,985	12,793	9.3
经营活动产生的现金流量净额	204,563	80,838	153.1

主要财务指标

(人民币元)	2012年 6月30日	2011年 12月31日	增减(%)
归属于母公司股东的每股净资产	18.54	16.53	12.2

截至6月30日止6个月(人民币元)	2012年	2011年	增减(%)
基本每股收益	1.76	1.67	5.4
稀释每股收益	1.76	1.67	5.4
扣除非经常性损益后的基本每股收益	1.77	1.67	6.0
加权平均净资产收益率(%)	10.0	10.9	下降0.9个百分点
每股经营活动产生的现金流量净额	25.84	10.21	153.1

非经常性损益项目

截至6月30日止6个月(人民币百万元)	2012年	2011年
非流动资产处置损益	(49)	(30)
计入当期损益的政府补助	14	39
捐赠支出	(32)	(4)
除上述各项之外的其他营业外收支净额	38	(45)
所得税影响数	(1)	(1)
少数股东应承担的部分	4	5
合计	(26)	(36)

注：本公司对非经常性损益项目的确认依照中国证监会公告【2008】43号《公开发行证券的公司信息披露解释性公告第1号—非经常性损益》的规定执行。本公司作为综合性金融集团，投资业务是本公司的主营业务之一，持有或处置交易性金融资产及可供出售金融资产而产生的公允价值变动损益或投资收益均属于本公司的经常性损益。

中国会计准则和国际财务报告准则财务报表差异说明

本公司按照中国会计准则编制的合并财务报表中列示的净利润以及股东权益，与按照国际财务报告准则编制的合并财务报表中列示的并无差异。

其他主要业务数据和监管指标

(人民币百万元)	截至2012年 6月30日 止6个月/ 2012年6月30日	截至2011年 6月30日 止6个月/ 2011年12月31日
集团合并		
内含价值	259,005	235,627
保险资金投资资产	986,047	867,301
保险资金净投资收益率(%)	4.5	4.3
保险资金总投资收益率(%)	3.7	4.2
集团偿付能力充足率(%)	176.7	166.7
保险业务		
寿险业务		
已赚保费	77,857	73,957
已赚保费增长率(%)	5.3	37.4
净投资收益率(%)	4.6	4.3
总投资收益率(%)	3.7	4.3
赔付支出	16,865	13,059
退保率(%) ⁽¹⁾	0.5	0.4
内含价值	156,198	144,400
平安寿险偿付能力充足率(%)	167.3	156.1
产险业务		
已赚保费	37,714	29,442
已赚保费增长率(%)	28.1	41.8
净投资收益率(%)	4.7	4.3
总投资收益率(%)	3.9	4.2
未到期责任准备金	45,405	40,075
未决赔款准备金	27,225	24,355
赔付支出	21,897	14,690
综合成本率(%) ⁽²⁾	93.1	92.9
综合赔付率(%) ⁽³⁾	58.5	58.2
平安产险偿付能力充足率(%)	164.5	166.1
银行业务		
净利息收入 ⁽⁴⁾	16,286	3,308
净利润 ⁽⁴⁾	6,731	2,397
净利差(%) ⁽⁴⁾	2.22	2.28
净息差(%) ⁽⁴⁾	2.42	2.44
成本收入比(%) ⁽⁴⁾	39.29	45.87
存款总额 ⁽⁵⁾	949,578	850,845
贷款总额 ⁽⁵⁾	682,906	620,642
资本充足率(%) ⁽⁵⁾	11.40	11.51
核心资本充足率(%) ⁽⁵⁾	8.44	8.46
不良贷款率(%) ⁽⁵⁾	0.73	0.53
拨备覆盖率(%) ⁽⁵⁾	237.96	320.66
投资业务		
证券业务		
营业收入	1,745	1,775
净利润	663	715
信托业务		
营业收入	981	877
净利润	409	343

(1) 退保率=退保金/(寿险责任准备金期初余额+长期健康险责任准备金期初余额+长期险保费收入)。

(2) 综合成本率=(赔付支出-摊回赔付支出+提取保险责任准备金-摊回保险责任准备金+分保费用+非投资相关的营业税金及附加+保险业务手续费及佣金支出+非投资相关的业务及管理费-摊回分保费用+非投资资产减值损失)/已赚保费。

(3) 综合赔付率=(赔付支出-摊回赔付支出+提取保险责任准备金-摊回保险责任准备金)/已赚保费。

(4) 2012年上半年数据为深发展合并原平安银行后数据。2011年上半年深发展仅是本公司的联营公司，银行业务净利润包含对深发展按权益法确认的投资收益以及来自原平安银行的净利润，其他数据为原平安银行。

(5) 这些数据均为深发展合并原平安银行后的数据。

董事长致辞



1. 目前，已经有逾95%的平安代理人在使用移动展业模式MIT。历经多次升级，MIT已经从单一寿险销售平台转变为综合金融支持平台，未来还将成为平安重要的综合性销售、管理及服务平台。
2. 中国国家乒乓球队和平安直销车险卡通形象为车险优惠活动代言。2012年，平安车险业务推出目前车险业内唯一的车险整合直销平台，并推出行业普适服务标准——“蜜蜂服务标准”。
3. 2012年上半年，平安大华基金发行了第三只公募产品“平安大华策略先锋混合型基金”和两只特定客户理财产品，进一步丰富了平安集团投资系列产品线。

2012年上半年，我们仍然面临着复杂多变的外部经营环境。世界经济复苏一波三折，国际金融市场风云变幻，欧债危机前景未明。国内CPI逐月下行，通胀趋势得到抑制，而同时，经济的增速也在放缓，资本市场窄幅振荡，银行利率三年来首次下调。面对复杂的经济形势和市场环境，中国平安坚持稳健经营理念，迎难而上，积极应对，以“一个客户、一个账户、多个产品、一站式服务”的综合金融模式为目标，确保各项业务健康、可持续和稳健的发展，并实现了深发展与原平安银行整合的有序开展、平稳过渡。与此同时，我们围绕“专业，让生活更简单”的新型金融业客户体验，积极探索金融业对现代科技的创新运用，为综合金融战略的进一步深化奠定了坚实基础。

回顾上半年的经营情况，本公司各项业务稳健发展，并在以下经营领域有突出表现：

- **保险业务保持平稳健康增长。**寿险业务平稳发展，实现规模保费人民币1,148.37亿元。其中，盈利能力较高的个人寿险业务实现规模保费人民币1,023.67亿元，同比增长7.9%。个人寿险业务代理人近49.4万，较2011年末增长1.4%。平安寿险致力于E化营销平台建设，通过创新E化营销手段提升客户服务水平及差异化竞争优势，截至2012年6月30日，寿险代理人移动展业模式MIT使用率超过95%，累计为超过500万客户投保。平安产险依托专业化经营和领先的服务水平，促进业务稳健增长，上半年实现保费收入人民币487.50亿元，同比增长19.7%，市场份额为17.4%，稳居市场第二。其中，来自于交叉销售和电话销售的保费增长31.7%，渠道贡献占比提升至41.9%。同时，业务品质继续保持良好，综合成本率为93.1%。养老险企业年金业务继续保持健康快速发展，企业年金缴费、受托管理资产以及投资管理资产三项统计指标在专业养老保险公司中均位居前列。2012年5月，平安健康险顺利推出了“健行天下Vitality”健康促进计划，这将有助于平安健康险在业内建立独特竞争优势。
- **公司整体业绩持续向好。**截至2012年6月30日，集团总资产为人民币26,449.99亿元，较年初增长15.7%。归属于母公司股东的权益为人民币1,467.62亿元，较年初增长12.1%。公司上半年实现归属于母公司股东的净利润人民币139.59亿元，同比增长9.4%。



- 两行整合取得实质性进展，银行业务稳健增长。**2012年4月，深发展获得中国银监会关于深圳发展银行吸收合并原平安银行的批复，并于6月12日完成原平安银行工商注销，于7月27日深发展正式更名为“平安银行股份有限公司”，两家银行在法律上正式成为一家银行。2012年上半年，银行业务为集团贡献利润人民币34.67亿元。银行总资产近人民币1.5万亿元，规模不断扩大同时综合实力日益增强。在两行整合过渡期，银行业务健康发展，业务结构持续改进。存款总额达人民币9,495.78亿元，较2011年末增长11.6%。其中零售存款人民币1,766.11亿元，较2011年末增长16.0%；贷款总额达人民币6,829.06亿元，较2011年末增长10.0%。贸易融资业务保持快速增长，贸易融资授信余额人民币2,775亿元，较2011年末增长18.9%。信用卡业务在系统、产品和流程上实现全面整合，截至2012年6月末累计流通卡量达989万张。
- 信托私人财富管理业务稳健增长，证券投资业务位居前列。**平安信托私人财富管理业务稳健增长，高净值客户数已突破15,000，较2011年末增长21.3%；信托资产管理规模达人民币2,362.42亿元，较上年末增长20.4%；非资本市场投资在商业地产基金上亦有突破，房地产信托风险可控。凭借上半年良好的业绩表现和卓越的服务水平，平安信托第三次荣获《上海证券报》、中国证券网共同评定的“年度诚信信托卓越公司奖”。平安证券成功完成11家IPO项目和两家再融资项目的主承销发行，股票总承销家数名列市场第三，IPO承销收入行业排名第四；完成22家债券项目主承销发行，总承销家数较去年同期增加14个。平安大华基金成功发行第三只公募产品“平安大华策略先锋混合型基金”。特定客户资产管理业务成功发行两只产品，丰富了集团投资系列产品线。投资管理业务积极开拓创新，在香港面向境外投资人发行三只联交所上市的ETF基金，进一步巩固了平安投资品牌在境外市场的影响力。

4. 平安在中国金融保险业率先实现了后台大集中。位于上海张江的平安数据科技共享运营中心已连续三年获得“中国最佳呼叫中心”称号。

董事长致辞



5. 2012年4月，中国银监会批准深圳发展银行吸收合并原平安银行，6月12日，原平安银行完成工商注销，7月27日，深发展正式更名为“平安银行股份有限公司”。新平安银行将强化优势业务，借力平安集团的客户资源与销售队伍，实现“最佳银行战略”。

6. 两行整合中，银行高度重视客户体验。新平安银行将通过27个主要城市的404个网点，让客户享受更便捷、更丰富的产品和服务。

上半年以来，本公司品牌价值持续保持领先，在综合实力、公司治理、投资者关系和企业公民责任等方面受到国内外评级机构和媒体的广泛认可，获得了众多荣誉：


- 再次入选美国《财富》(Fortune)杂志世界500强，名列242位，较2011年猛升86位，同时蝉联中国内地非国有企业第一。
- 第八度入围《福布斯》全球上市公司2000强(Forbes Global 2000)，名列100位，较去年挺进47位，在中国内地企业排名第八。同时，在全球多元化保险公司类别中，平安作为唯一一家中国企业入围，位居第六。
- 世界高端品牌传播服务集团WPP旗下权威调研公司Millward Brown 2012年发布的最具价值全球品牌100强名单中，平安的品牌价值上升五位至第78位，并且蝉联保险行业全球第二位的头衔。

- 在国际知名财经杂志《欧洲货币》(Euromoney)向全球发布“2012年度最佳管理公司”排名中，连续第四次荣获“亚洲最佳管理保险公司”称号，也是2012年亚洲地区唯一一家进入该排名的保险公司。
- 第六次蝉联亚洲著名公司治理杂志《Corporate Governance Asia》公布的“亚洲公司治理杰出表现奖”。
- 荣获由经济观察报和北京大学管理案例研究中心联合颁布的“中国最受尊敬企业”奖项，成为该奖项创办11年来连续获奖的两家企业之一。

当前，世界经济复苏进程面临诸多挑战，欧债危机阴云仍未消除，市场的不确定性仍将持续一段时间。中国经济亦面临经济增长放缓、调整经济结构和有效需求不足等诸多难题。国家宏观政策调整、外部投资环境低迷和人力成本提升，将对公司下半年的业绩带来较大的挑战。

下半年，公司将继续贯彻既定的战略及整体规划，积极应对市场环境的变化，推动三大业务的健康均衡发展。我们将进一步强化各业务专业管理水平，实现有价值的、可持续的和超越市场的增长，进一步提升核心竞争力；同时平稳推进银行整合工作，巩固优势，努力实践最佳银行战略，持续完善交叉销售管理平台，不断深化综合金融大后台建设，提升集团协同效应优势。与此同时，我们将密切关注、积极研究金融科技前沿，探索科技与传统各业务结合的创新发展模式，提升服务品质，实现最佳客户体验。

最后，我谨代表中国平安集团董事会、执行委员会，向信任、关心和支持中国平安的广大投资者、合作伙伴、社会各界人士，向为了公司的长期健康发展，辛苦工作、默默奉献的全体同仁，致以最衷心的感谢！



董事长兼首席执行官

中国深圳
2012年8月23日



管理层讨论及分析

概览

- 保险、银行、投资三大业务保持健康稳定发展。
- 两行整合取得实质性进展，两家银行在法律上正式成为一家银行。
- 上半年实现归属于母公司股东的净利润人民币139.59亿元，同比增长9.4%。

本公司借助旗下主要子公司，即平安寿险、平安产险、平安养老险、平安健康险、平安银行、平安信托、平安证券、平安资产管理、平安资产管理（香港）以及平安大华基金，通过多渠道分销网络以统一的品牌向客户提供多种金融产品和服务。

2012年上半年，面对复杂的经济形势和严峻的市场环境，中国平安深入贯彻“专业创造价值”理念，迎难而上，积极应对，保险、银行、投资三大主营业务均保持健康稳定发展。个人寿险业务规模与代理人数目平稳增长，产险业务规模稳健增长，业务品质保持良好，平安养老险企业年金业务继续保持业内领先地位。两行整合取得实质性进展，原平安银行于6月12日完成工商注销，深发展于7月27日正式更名为“平安银行股份有限公司”，两家银行在法律上正式成为一家银行，将助力公司进一步深化综合金融战略。同时银行业务实现持续增长，上半年为集团贡献利润人民币34.67亿元，信用卡累

计流通卡量达989万张。信托私人财富管理业务稳健增长，证券投行业务位居前列，平安大华基金已成功发行第三只基金及两只专户理财产品，投资管理业务发行了三只联交所上市的ETF基金，巩固了平安投资品牌在境外市场的影响力。

截至2012年6月30日止6个月，本公司实现归属于母公司股东的净利润人民币139.59亿元，较去年同期增长9.4%。

合并经营业绩

截至6月30日止6个月
(人民币百万元)

	2012年	2011年
营业收入合计	159,531	129,749
营业支出合计	(138,981)	(113,443)
营业利润	20,550	16,306
净利润	17,527	12,998
归属于母公司股东的净利润	13,959	12,757

分部净利润

截至6月30日止6个月
(人民币百万元)

	2012年	2011年
人寿保险业务	7,031	6,762
财产保险业务	2,746	2,693
银行业务 ⁽¹⁾	6,731	2,397
证券业务	663	715
其他业务及抵消 ⁽²⁾	356	431
净利润	17,527	12,998

(1) 本公司从2011年7月起合并深发展，持有深发展52.38%的股份。2012年上半年银行业务净利润中归属于母公司股东的部分为人民币34.67亿元。

(2) 其他业务主要包括总部、信托及资产管理等业务。

对各业务线经营业绩的详细分析可参见本章其后各节。

保险资金投资组合

保险业务是本集团的核心业务，本公司及旗下保险业务子公司的可投资资金形成保险资金，保险资金的运用受相关法律法规的限制。保险资金投资资产占本集团投资资产的绝大部分。本节分析保险资金投资组合情况。

投资收益

截至6月30日止6个月
(人民币百万元)

	2012年	2011年
净投资收益 ⁽¹⁾	20,944	16,225
净已实现及 未实现的收益 ⁽²⁾	(3,212)	551
减值损失	(3,912)	(942)
其他	82	2
总投资收益	13,902	15,836
净投资收益率 ⁽³⁾	4.5	4.3
总投资收益率 ⁽³⁾	3.7	4.2

(1) 包含存款利息收入、债券利息收入、权益投资股息收入以及投资性房地产租赁收入等。

(2) 包含证券投资差价及公允价值变动损益。

(3) 上述投资收益率的计算未考虑以外币计价的投资资产产生的净汇兑损益。作为分母的平均投资资产，参照Modified Dietz方法的原则计算。

本公司净投资收益由截至2011年6月30日止6个月的人民币162.25亿元增加29.1%至2012年同期的人民币209.44亿元，主要原因是投资资产规模增长使得固定到期日投资利息收入相应增加，同时，权益投资分红收入较去年同期增加。净投资收益率由截至2011年6月30日止6个月的4.3%上升至2012年同期的4.5%，主要原因是新增固定到期日投资利息率上升以及权益投资分红收入较去年同期增加。

管理层讨论及分析

概览

受国内股票市场调整影响，净已实现及未实现的收益由2011年上半年的收益人民币5.51亿元大幅减少至2012年同期的亏损人民币32.12亿元，可供出售权益投资的减值损失由2011年上半年的人民币9.42亿元大幅增加至2012年同期的人民币39.12亿元。

受上述因素综合影响，本公司总投资收益由截至2011年6月30日止6个月的人民币158.36亿元减少12.2%至2012年同期的人民币139.02亿元，总投资收益率由4.2%下降至3.7%。

投资组合

2012年上半年，全球经济仍处在艰难复苏中，欧洲债务危机悬而未决，国内资金利率逐步下行，宏观政策基调

由“控物价”转向“稳增长”。A股市场在一季度大幅反弹后，受欧洲债务危机、经济增速与企业盈利预期降低等因素影响出现一定下滑，港股也出现较大幅度调整，债券市场经历了结构性牛市行情。本公司深入研究宏观形势变化，积极防范市场风险，稳步推进高息固定收益投资，优化权益资产结构，提高公司投资收益。

本公司主动改善投资组合资产配置以应对新的经济形势，固定到期日投资占总投资资产的比例由2011年12月31日的81.0%下降至2012年6月30日的78.0%，权益投资的占比由11.5%上升至12.7%。

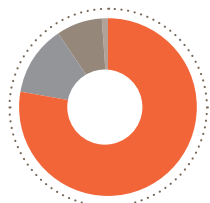
下表载列本公司保险资金投资组合配置情况：

(人民币百万元)	2012年6月30日		2011年12月31日	
	账面值	占总额比例(%)	账面值	占总额比例(%)
按投资对象分				
固定到期日投资				
定期存款 ⁽¹⁾	225,556	22.9	169,946	19.6
债券投资 ⁽¹⁾	521,654	52.9	504,909	58.2
其他固定到期日投资 ⁽¹⁾	21,565	2.2	27,372	3.2
权益投资				
证券投资基金 ⁽¹⁾	32,365	3.3	25,362	2.9
权益证券	93,158	9.4	74,508	8.6
基建投资	9,020	0.9	8,938	1.0
现金、现金等价物及其他	82,729	8.4	56,266	6.5
投资资产合计	986,047	100.0	867,301	100.0
按投资目的分				
以公允价值计量且其变动计入当期损益的金融资产	14,816	1.5	21,803	2.5
可供出售金融资产	218,549	22.2	208,991	24.1
持有至到期投资	399,220	40.5	373,072	43.0
贷款和应收款项	332,445	33.7	246,715	28.5
其他	21,017	2.1	16,720	1.9
投资资产合计	986,047	100.0	867,301	100.0

(1) 该等数据不包括分类为现金及现金等价物的项目。

按投资对象划分的投资组合

(%)
2012年6月30日 (2011年12月31日)



- 固定到期日投资 78.0 (81.0)
- 权益投资 12.7 (11.5)
- 现金、现金等价物及其他 8.4 (6.5)
- 基建投资 0.9 (1.0)

汇兑损益

2012年上半年，本公司合并了深发展的经营业绩，同时，人民币对以美元为主的其他主要货币小幅贬值，因此本公司产生净汇兑收益人民币2.36亿元。2011年同期为净汇兑损失人民币1.49亿元。

业务及管理费

2012年上半年业务及管理费为人民币253.40亿元，其中合并了深发展上半年的业务及管理费人民币56.50亿元，剔除合并深发展的影响后，业务及管理费较去年同期增长21.4%，主要原因是本公司业务增长及通胀引致的人力成本、职场费用等经营成本增加。

所得税费用

截至6月30日止6个月
(人民币百万元)

	2012年	2011年
当期所得税	4,177	3,306
递延所得税	(1,183)	(38)
合计	2,994	3,268

所得税费用由截至2011年6月30日止6个月的人民币32.68亿元减少8.4%至2012年同期的人民币29.94亿元。

管理层讨论及分析

保险业务

- 个人寿险业务规模和代理人数目平稳增长。
- 平安产险保费收入同比增长19.7%，业务品质保持良好。
- 平安养老险年金业务继续保持业内领先水平。

2012年上半年，寿险业务保持平稳发展，实现总规模保费人民币1,148.37亿元，其中盈利能力较高的个人寿险业务，始终保持主导地位，实现规模保费人民币1,023.67亿元，较去年同期增长7.9%。代理人规模进一步提升，个人寿险业务代理人数目近49.4万，较2011年末增长1.4%。平安产险依托专业化经营和领先的服务水平，促进业务稳健增长，实现保费收入人民币487.50亿元，同比增长19.7%，市场份额17.4%，稳居市场第二。其中，来自于交叉销售和电话销售的保费增长31.7%，渠道贡献占比提升至41.9%。同时，业务品质持续保持良好，综合成本率为93.1%。养老险企业年金业务快速增长，企业年金缴费、受托管理资产和投资管理资产三项指标在国内专业养老保险公司中均位居前列。2012年5月，平安健康险顺利推出了“健行天下Vitality”健康促进计划，这将有助于平安健康险在业内建立绝对竞争优势。

寿险业务 业务概览

本公司通过平安寿险、平安养老险和平安健康险经营寿险业务。

以下为本公司寿险业务规模保费及保费收入数据：

截至6月30日止6个月 (人民币百万元)	2012年	2011年
规模保费⁽¹⁾		
平安寿险	110,945	109,351
平安养老险	3,624	3,128
平安健康险	268	151
规模保费合计	114,837	112,630
保费收入⁽²⁾		
平安寿险	75,372	72,190
平安养老险	3,406	2,911
平安健康险	120	57
保费收入合计	78,898	75,158

(1) 寿险业务规模保费指公司签发保单所收取的全部保费，即进行重大保险风险测试和保险混合合同分拆前的保费数据。

(2) 寿险业务保费收入是根据《关于印发〈保险合同相关会计处理规定〉的通知》(财会【2009】15号)，对规模保费进行重大保险风险测试和保险混合合同分拆后的保费数据。

2012年上半年，国民经济总体保持平稳增长，但增速有所放缓。受宏观经济变化及银保新政策的影响，寿险市场发展面临较大压力，寿险行业整体呈现增速放缓的局面。本公司在合规经营、防范风险的前提下，继续稳步发展盈利能力较高的个人寿险业务，持续搭建有规模、有效益的销售网络，实现业务有价值、持续稳健的增长，不断提升市场竞争力。

依据中国保监会公布的中国保险行业数据计算，本公司寿险业务的保费收入约占中国寿险公司原保险保费收入总额的13.8%。以保费收入来衡量，平安寿险是中国第二大寿险公司。

平安寿险

平安寿险通过全国35个分公司，超过2,500个营业网点，向个人和团体客户提供人身保险产品。

下表为平安寿险经营数据概要：

	2012年 6月30日	2011年 12月31日
客户数量(千)		
个人	51,888	49,784
公司	831	795
合计	52,719	50,579
保单继续率(%)		
13个月	93.7	94.2
25个月	91.6	89.5
代理人产能		
代理人首年规模保费 (元/人均每月)	7,316	7,527
代理人个险新保单件数 (件/人均每月)	1.1	1.1
分销网络		
个人寿险销售代理人数量	493,589	486,911
团体保险销售代表数量	3,152	3,016
银行保险销售网点	62,061	62,022

平安寿险持续建设E化经营平台，拓展应用渠道。继成功推行移动展业模式MIT后，2012年上半年，将E化经营平台成功应用于平板电脑、智能手机等智能设备，实现跨智能领域支持。截至2012年6月末，E化经营平台使用率已超过95%。

平安寿险不断优化和创新客户服务渠道，在传统的柜面服务渠道外，陆续推出了网络、电话、手机等服务渠道，使客户享受到高效、便捷的全方位服务体验。截至2012年6月末，平安寿险约有5,189万个人客户和83.1万名公司客户，个人寿险客户13个月及25个月保单继续率分别保持在93.7%和91.6%的优异水平。

平安寿险通过优化渠道结构、提升E化和自动化占比、优化运营流程、非核心业务外包，不断优化运营成本，实现在风险可控的前提下，运营费用率持续下降。

平安寿险的人寿保险产品的分销网络包括49万余名个人寿险销售代理人，超过3,000名团体保险销售代表以及6万余个与平安寿险签订银行保险兼业代理协议的银行网点。

平安养老险

平安养老险成立于2004年12月13日，是国内为数不多的同时拥有企业年金经营的受托管理、投资管理和账户管理三项业务资格的专业养老保险公司之一。2006年12月27日，经中国保监会正式批复，平安养老险实施重组，重组后的主营业务为企业年金、商业补充养老保险和短期意外险。

2012年上半年，平安养老险企业年金业务发展顺利，企业年金累计缴费为人民币170.33亿元，截至2012年6月30日，受托管理资产规模达人民币507.94亿元，投资管理资产规模为人民币616.49亿元。以上三项指标均在国内专业养老保险公司中位居前列。

管理层讨论及分析

保险业务

平安健康险

2012年上半年，平安健康险业务保持健康快速发展，规模保费同比增长77.5%。平安健康险坚持以中高端医疗保险及健康服务产品为发展方向，以专业服务及风险控制为基础，不断推进产品和服务的创新。2012年5月，平安健康险顺利推出了“健行天下Vitality”健康促进计划，该计划设计理念新颖，为业内首创，将有助于平安健康险在业内建立绝对竞争优势，为未来实现业务快速发展打下坚实的基础。

财务分析

除特指外，本节中的财务资料均包含平安寿险、平安养老保险及平安健康险。

经营业绩

截至6月30日止6个月
(人民币百万元)

	2012年	2011年
规模保费	114,837	112,630
减：未通过重大保险风险测试的规模保费	(1,625)	(1,527)
减：万能、投连产品分拆至保费存款的部分	(34,314)	(35,945)
保费收入	78,898	75,158
已赚保费	77,857	73,957
投资收益	15,617	14,895
公允价值变动损益	61	(369)
汇兑损益	19	(121)
其他收入	2,608	2,032
营业收入合计	96,162	90,394
赔款及保户利益 ⁽¹⁾	(64,432)	(63,452)
保险业务佣金支出	(7,233)	(6,080)
营业税金及附加	(273)	(215)
业务及管理费	(7,472)	(6,399)
减：摊回分保费用	25	(223)
资产减值损失	(3,688)	(909)
其他支出	(6,818)	(4,700)
营业支出合计	(89,891)	(81,978)
营业外收支净额	(5)	24
所得税	765	(1,678)
净利润	7,031	6,762

(1) 赔款及保户利益包括财务报表项目中的退保金、保险合同赔付支出、摊回保险合同赔付支出、保险责任准备金增加净额和保单红利支出。

2012年上半年，受资本市场波动、保险合同准备金计量基准收益率曲线假设变动以及所得税变动的综合影响，寿险业务净利润由截至2011年6月30日止6个月的人民币67.62亿元增长4.0%至2012年同期的人民币70.31亿元。

规模保费及保费收入

本公司寿险业务规模保费及保费收入按渠道分析如下：

截至6月30日止6个月 (人民币百万元)	规模保费		保费收入	
	2012年	2011年	2012年	2011年
个人寿险				
新业务				
首年期缴保费	21,822	22,963	17,477	13,371
首年趸缴保费	429	5,894	15	5,119
短期意外及健康保险保费	1,040	998	1,334	1,174
新业务合计	23,291	29,855	18,826	19,664
续期业务	79,076	65,005	48,709	41,890
个人寿险合计	102,367	94,860	67,535	61,554
银行保险				
新业务				
首年期缴保费	1,327	735	1,313	722
首年趸缴保费	4,716	11,743	4,732	8,682
短期意外及健康保险保费	1	1	1	1
新业务合计	6,044	12,479	6,046	9,405
续期业务	1,554	980	1,520	957
银行保险合计	7,598	13,459	7,566	10,362
团体保险				
新业务				
首年期缴保费	123	77	-	-
首年趸缴保费	1,155	1,196	277	228
短期意外及健康保险保费	3,514	3,003	3,496	2,992
新业务合计	4,792	4,276	3,773	3,220
续期业务	80	35	24	22
团体保险合计	4,872	4,311	3,797	3,242
合计	114,837	112,630	78,898	75,158

个人寿险。个人寿险业务规模保费由2011年上半年的人民币948.60亿元增加7.9%至2012年同期的人民币1,023.67亿元。其中，个人寿险新业务规模保费由2011年上半年的人民币298.55亿元下降22.0%至2012年同期的人民币232.91亿元，主要原因是产品策略调整使首年趸缴保费下降。保单继续率保持优异水平，个人寿险业务续期规模保费由2011年上半年的人民币650.05亿元增加21.6%至2012年同期的人民币790.76亿元。

银行保险。银行保险业务规模保费由2011年上半年的人民币134.59亿元减少43.5%至2012年同期的人民币75.98亿元。主要原因是受市场环境的影响以及本公司对银行保险业务销售策略的调整，银行保险业务首年趸缴保费下降。

团体保险。团体保险业务规模保费由2011年上半年的人民币43.11亿元增加13.0%至2012年同期的人民币48.72亿元，主要原因是本公司注重多个销售渠道的共同发展，促进企业员工福利保障计划的销售，其中团体保险业务短期意外及健康保险的规模保费由2011年上半年的人民币30.03亿元增加17.0%至2012年同期的人民币35.14亿元。

本公司寿险业务规模保费按险种分析如下：

截至6月30日止6个月 (人民币百万元)	2012年	2011年
分红险	59,667	58,465
万能险	37,702	38,124
长期健康险	5,972	5,138
意外及短期健康险	4,643	4,043
传统寿险	4,232	3,391
投资连结险	1,761	2,455
年金	860	1,014
规模保费合计	114,837	112,630

按险种类别划分的规模保费

(%)
2012年 (2011年)

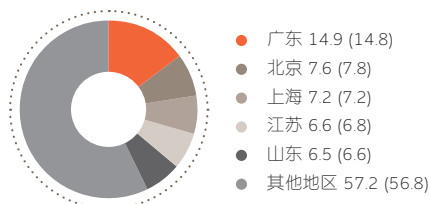


本公司寿险业务规模保费按地区分析如下：

截至6月30日止6个月 (人民币百万元)	2012年	2011年
广东	17,080	16,690
北京	8,749	8,774
上海	8,225	8,151
江苏	7,571	7,609
山东	7,499	7,477
小计	49,124	48,701
规模保费合计	114,837	112,630

按地区划分的规模保费

(%)
2012年 (2011年)



管理层讨论及分析

保险业务

总投资收益

截至6月30日止6个月
(人民币百万元)

	2012年	2011年
净投资收益 ⁽¹⁾	18,635	14,279
净已实现及未实现的收益 ⁽²⁾	(2,638)	582
减值损失	(3,686)	(910)
其他	82	2
总投资收益	12,393	13,953
净投资收益率 ⁽³⁾	4.6	4.3
总投资收益率 ⁽³⁾	3.7	4.3

(1) 包含存款利息收入、债券利息收入、权益投资股息收入以及投资性房地产租赁收入等。

(2) 包含证券投资差价收入及公允价值变动损益。

(3) 上述投资收益率计算未考虑以外币计价的投资资产产生的净汇兑损益。作为分母的平均投资资产，参照Modified Dietz方法的原则计算。

寿险业务净投资收益由截至2011年6月30日止6个月的人民币142.79亿元增加30.5%至2012年同期的人民币186.35亿元，主要原因是投资资产规模增长使得固定到期日投资利息收入相应增加，同时，权益投资分红收入较去年同期增加。寿险业务净投资收益率由截至2011年6月30日止6个月的4.3%上升至2012年同期的4.6%，主要原因是新增固定到期日投资的利率上升及权益投资分红收入较去年同期增加。

受国内股票市场波动影响，净已实现及未实现的收益由2011年上半年的收益人民币5.82亿元大幅减少至2012年同期的亏损人民币26.38亿元，可供出售权益投资的减值损失由2011年上半年的人民币9.10亿元大幅增加至2012年同期的人民币36.86亿元。

受上述因素综合影响，寿险业务总投资收益由截至2011年6月30日止6个月的人民币139.53亿元减少11.2%至2012年同期的人民币123.93亿元，总投资收益率由4.3%下降至3.7%。

赔款及保户利益

截至6月30日止6个月
(人民币百万元)

	2012年	2011年
退保金	2,576	2,058
保险合同赔付支出		
赔款支出	1,747	1,614
年金给付	2,702	2,326
满期及生存给付	9,817	7,185
死伤医疗给付	2,599	1,934
摊回保险合同赔付支出	(172)	(473)
保单红利支出	3,784	2,842
保险责任准备金的增加净额	41,379	45,966
赔款及保户利益合计	64,432	63,452

退保金由截至2011年6月30日止6个月的人民币20.58亿元增加25.2%至2012年同期的人民币25.76亿元，主要原因是与2011年上半年相比，某些分红保险产品的退保金增加。

赔款支出由截至2011年6月30日止6个月的人民币16.14亿元增加8.2%至2012年同期的人民币17.47亿元，主要原因是意外及健康保险业务持续增长。

年金给付由截至2011年6月30日止6个月的人民币23.26亿元增加16.2%至2012年同期的人民币27.02亿元，主要原因是进入年金领取期的保单逐步增加。

满期及生存给付由截至2011年6月30日止6个月的人民币71.85亿元增加36.6%至2012年同期的人民币98.17亿元，主要原因是由于部分险种出现满期高峰。

死伤医疗给付由截至2011年6月30日止6个月的人民币19.34亿元增加34.4%至2012年同期的人民币25.99亿元，主要原因是健康保险业务持续增长。

保单红利支出由截至2011年6月30日止6个月的人民币28.42亿元增加33.1%至2012年同期的人民币37.84亿元，主要原因是本公司分红保险业务的增长。

保险责任准备金增加净额由截至2011年6月30日止6个月的人民币459.66亿元减少10.0%至2012年同期的人民币413.79亿元，主要受业务增速放缓、业务结构变化以及保险合同准备金计量基准收益率曲线假设变动等因素的影响。

保险业务佣金支出

截至6月30日止6个月
(人民币百万元)

	2012年	2011年
健康险	930	644
意外伤害险	332	275
寿险及其他	5,971	5,161
保险业务佣金支出合计	7,233	6,080

保险业务佣金支出（主要是支付给本公司的销售代理人）由截至2011年6月30日止6个月的人民币60.80亿元增加19.0%至2012年同期的人民币72.33亿元，主要受产品结构调整影响。

业务及管理费

业务及管理费由截至2011年6月30日止6个月的人民币63.99亿元增加16.8%至2012年同期的人民币74.72亿元，增加的主要原因是通胀引致的人力成本、职场费用等经营成本增加。

其他支出

其他支出由2011年上半年的人民币47.00亿元增加45.1%至2012年同期的人民币68.18亿元，主要原因是万能险业务的增长导致万能险账户利息支出从2011年上半年的人民币27.90亿元增加42.2%至2012年同期的人民币39.67亿元。

所得税

受保户储金及投资款费用税前扣除政策明确的影响，所得税费用较去年同期大幅下降。

产险业务

业务概览

本公司主要通过平安产险经营产险业务，此外，平安香港也在香港市场提供财产保险服务。截至2012年6月30日，平安产险实收资本为人民币170亿元，资本充裕，偿付能力充足，同时，整体服务水平不断提升，内控管理体系不断健全，为公司专业经营和可持续发展提供更加坚实的基础。

市场份额

以下为平安产险的保费收入及市场占有率数据：

截至6月30日止6个月
(人民币百万元)

	2012年	2011年
保费收入	48,750	40,734
	2012年 6月30日	2011年 12月31日
保费收入市场占有率 ⁽¹⁾	17.4	17.4

(1) 依据中国保监会公布的中国保险行业数据计算。

2012年上半年，国民经济总体趋于平稳，但固定资产投资增速放缓，外部需求持续减弱等因素仍对保险市场产生一定的负面影响。同时，汽车产销量虽逐步回升，但增速仍处于低位。平安产险以“专业经营、服务领先”为统领，深化落实以客户为导向的销售和服务体系，持续推进渠道化建设，着力提升客户服务体验。2012年上半年，平安产险实现保费收入人民币487.50亿元，较去年同期增长19.7%，其中，来自于交叉销售和电话销售的保费增长31.7%，渠道贡献占比提升至41.9%。依据中国保监会公布的中国保险行业数据计算，平安产险保费收入约占中国产险公司保费收入总额的17.4%。以保费收入来衡量，平安产险是中国第二大财产保险公司。

管理层讨论及分析

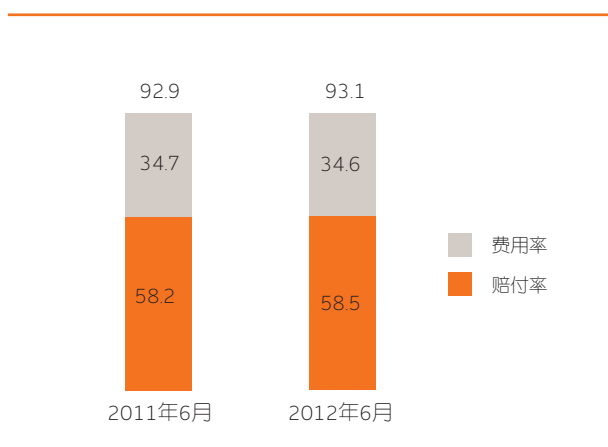
保险业务

综合成本率

2012年上半年，中国产险行业市场经营秩序管理更加严格，市场竞争逐步转为多层次全方位竞争，整体环境保持良好。平安产险坚持创新发展，持续提升专业技术水平，深化落实成本管控举措，盈利能力保持稳定，综合成本率为93.1%。

综合成本率

(%)



经营数据概要

	2012年 6月30日	2011年 12月31日
客户数量(千)		
个人	20,243	18,894
公司	1,595	1,892
合计	21,838	20,786
分销网络		
直销销售代表数量	7,469	7,444
保险代理人数量	27,914	26,067

平安产险主要依靠遍布中国各省、自治区和直辖市的40家分公司及1,800余家三、四级机构销售保险产品，分销途径包括平安产险的内部销售代表、各子公司间交叉销售、各级保险代理人、经纪人及电话销售等渠道。

再保险安排

截至2012年6月30日止6个月，平安产险总体分出保费人民币67.10亿元，其中，机动车辆保险分出保费人民币33.91亿元，非机动车辆保险分出保费人民币33.05亿元，意外与健康保险分出保费人民币0.14亿元。平安产险总体分入保费人民币0.09亿元，全部为非机动车辆保险。

平安产险持续采取积极稳健的再保政策，扩大公司承保能力，分散承保风险，保障公司稳定健康发展，并不断拓展与再保险公司及专业再保险经纪公司的合作范围，加强合作力度，拓宽分出渠道。2012年，本公司已和全球60多家再保险公司和再保险经纪公司建立了广泛而密切的合作关系，其中主要的再保合作伙伴包括中国财产再保险股份有限公司、Munich Reinsurance Company、Swiss Reinsurance Company、General Reinsurance AG、Hannover Rückversicherung AG、SCOR Reinsurance Company、Everest Reinsurance Company、Partner Reinsurance Company、Allianz SE Reinsurance等。

财务分析

本节中的财务数据均包含平安产险及平安香港。

经营业绩

截至6月30日止6个月
(人民币百万元)

	2012年	2011年
保费收入	48,914	40,922
已赚保费	37,714	29,442
投资收益	1,453	1,576
公允价值变动损益	8	(3)
汇兑损益	5	(13)
其他业务收入	193	136
营业收入合计	39,373	31,138

赔款支出 ⁽¹⁾	(22,053)	(17,130)
保险业务手续费支出 ⁽²⁾	(4,297)	(3,359)
营业税金及附加	(2,749)	(2,269)
业务及管理费	(8,456)	(6,524)
减：摊回分保费用	2,404	1,845
财务费用	(125)	(122)
资产减值损失	(198)	51
其他业务成本	(50)	(78)
营业支出合计	(35,524)	(27,586)

营业外收支净额	3	2
所得税	(1,106)	(861)
净利润	2,746	2,693

(1) 赔款支出包括财务报表项目中的保险合同赔付支出、摊回保险合同赔付支出、提取保险责任准备金净额。

(2) 保险业务手续费支出包括财务报表项目中的分保费用和保险业务手续费及佣金支出。

产险业务深化专业化渠道经营，并通过持续提高精细化管理水平保持盈利的稳定性，净利润由截至2011年6月30日止6个月的人民币26.93亿元增加2.0%至2012年同期的人民币27.46亿元。

保费收入

2012年上半年，产险业务三个系列的保费收入均稳步增长。

截至6月30日止6个月
(人民币百万元)

	2012年	2011年
机动车辆保险	36,660	30,792
非机动车辆保险	10,993	8,979
意外及健康保险	1,261	1,151
保费收入合计	48,914	40,922

按险种类别划分的保费收入

(%)

2012年 (2011年)



机动车辆保险。保费收入由截至2011年6月30日止6个月的人民币307.92亿元增加19.1%至2012年同期的人民币366.60亿元，主要原因是本公司依托专业化渠道经营，加强业务推动力度，来自交叉销售和电话销售的保费收入保持较快增速。

非机动车辆保险。保费收入由截至2011年6月30日止6个月的人民币89.79亿元增加22.4%至2012年同期的人民币109.93亿元，主要原因是保证险、责任险的保费收入增加较快。保证险保费收入由截至2011年6月30日止6个月的人民币20.32亿元增加77.1%至2012年同期的人民币35.98亿元。责任险保费收入由截至2011年6月30日止6个月的人民币9.36亿元增加29.8%至2012年同期的人民币12.15亿元。

意外与健康保险。保费收入由截至2011年6月30日止6个月的人民币11.51亿元增加9.6%至2012年同期的人民币12.61亿元，增长较慢的原因是公司持续优化业务结构，控制高风险业务的增长。

管理层讨论及分析

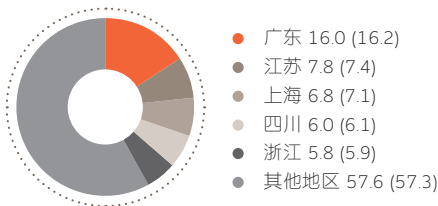
保险业务

本公司产险业务保费收入按地区分析如下：

截至6月30日止6个月 (人民币百万元)	2012年	2011年
广东	7,801	6,620
江苏	3,790	3,027
上海	3,336	2,905
四川	2,951	2,487
浙江	2,860	2,425
小计	20,738	17,464
保费收入合计	48,914	40,922

按地区划分的保费收入

(%)
2012年 (2011年)



总投资收益

截至6月30日止6个月 (人民币百万元)	2012年	2011年
净投资收益 ⁽¹⁾	2,046	1,625
净已实现及未实现的收益 ⁽²⁾	(509)	(17)
减值损失	(226)	(25)
总投资收益	1,311	1,583
净投资收益率 ⁽³⁾ (%)	4.7	4.3
总投资收益率 ⁽³⁾ (%)	3.9	4.2

(1) 包含存款利息收入、债券利息收入、权益投资股息收入以及投资性房地产租赁收入等。

(2) 包含证券投资差价收入及公允价值变动损益。

(3) 上述投资收益率计算未考虑以外币计价的投资资产产生的净汇兑损益。作为分母的平均投资资产，参照Modified Dietz方法的原则计算。

本公司产险业务净投资收益由截至2011年6月30日止6个月的人民币16.25亿元增加25.9%至2012年同期的人民币20.46亿元，主要原因是保费收入的增长引致投资资产规模增长，固定到期日投资的利息收入相应增加。净投资收益率由2011年6月30日止6个月的4.3%上升至2012年同期的4.7%，主要原因是新增固定到期日投资利息率上升。

受国内股票市场波动影响，净已实现及未实现投资收益下降，而可供出售权益投资的减值损失较2011年同期增加。

综上，产险业务总投资收益由2011年上半年的人民币15.83亿元下降17.2%至2012年同期的人民币13.11亿元，总投资收益率由4.2%下降为3.9%。

赔款支出

截至6月30日止6个月 (人民币百万元)	2012年	2011年
机动车辆保险	19,301	14,828
非机动车辆保险	2,293	1,919
意外与健康保险	459	383
赔款支出合计	22,053	17,130

机动车辆保险业务赔款支出由截至2011年6月30日止6个月的人民币148.28亿元增加30.2%至2012年同期的人民币193.01亿元，主要原因是该项业务过去12个月的保费收入快速增加。

非机动车辆保险业务赔款支出由截至2011年6月30日止6个月的人民币19.19亿元增加19.5%至2012年同期的人民币22.93亿元，主要原因是该项业务过去12个月的保费收入增加。

意外与健康保险业务赔款支出由截至2011年6月30日止6个月的人民币3.83亿元增加19.8%至2012年同期的人民币4.59亿元，主要原因是该项业务过去12个月的保费收入增加。

保险业务手续费支出

截至6月30日止6个月 (人民币百万元)	2012年	2011年
机动车辆保险	2,980	2,303
非机动车辆保险	1,077	856
意外与健康保险	240	200
手续费支出合计	4,297	3,359
手续费支出占保费收入的比例(%)	8.8	8.2

产险业务手续费支出由截至2011年6月30日止6个月的人民币33.59亿元增加27.9%至2012年同期的人民币42.97亿元，手续费支出占保费收入的比例由截至2011年6月30日止6个月的8.2%增加至2012年同期的8.8%，主要原因是保费收入增长，同时市场整体手续费率有所上升。

偿付能力

下表载列平安寿险及平安产险的偿付能力充足率：

(人民币百万元)	平安寿险		平安产险	
	2012年6月30日	2011年12月31日	2012年6月30日	2011年12月31日
实际资本	62,039	52,489	19,628	18,174
最低资本	37,080	33,623	11,935	10,943
偿付能力充足率(%)	167.3	156.1	164.5	166.1

偿付能力充足率是保险公司资本充足率的量度标准，计算方法为实际资本除以法定最低资本。根据中国保监会有关法规，保险公司的偿付能力充足率必须达到规定水平。

平安寿险的偿付能力充足率较2011年末有所上升，主要原因是业务发展、资本市场波动及股息分配给偿付能力带来压力，为补充资本实力，平安寿险于2012年上半年成功发行次级债人民币90亿元。平安产险上半年保持了较好的盈利能力，实际资本有明显提升，但受股息分配的影响，偿付能力充足率较2011年末略有下降。

截至2012年6月30日，平安寿险和平安产险的偿付能力充足率符合监管要求。

业务及管理费

业务及管理费由截至2011年6月30日止6个月的人民币65.24亿元增加29.6%至2012年同期的人民币84.56亿元，主要原因是业务增长、客户服务投入和战略投入加大。

所得税

2012年上半年的所得税为人民币11.06亿元，较去年同期的人民币8.61亿元增加28.5%，主要为应税利润增加所致。

管理层讨论及分析

银行业务

- 两行整合取得实质性进展，两家银行在法律上正式成为一家银行。
- 银行业务持续增长，2012年上半年为集团贡献利润人民币34.67亿元。
- 核心业务健康发展，业务结构持续改善。

本公司通过平安银行经营银行业务。2012年上半年，深发展与原平安银行整合进入关键阶段，并取得了实质性的进展。2012年4月24日，深发展收到中国银监会关于深圳发展银行吸收合并原平安银行的批复（银监复【2012】192号文），同意深发展吸收合并原平安银行。2012年6月12日，原平安银行完成了工商注销，深发展和原平安银行在法律上正式成为一家银行。2012年7月27日，深发展正式更名为“平安银行股份有限公司”。

2012年上半年，国内通胀形势有所缓解，国家为加强和改善宏观调控，继续实施稳健的货币政策。因宏观经济处于下行周期，信贷需求放缓，伴随着基准利率下行与利率市场化趋势推进，银行业息差空间缩窄，存款增长压力增加。受新资本管理办法的影响，国内各项风险监管指标和要求日趋从严，也使银行业风险管理压力加大。面对复杂多变的宏观经济形势和竞争日益激烈的市场经营环境，本公司稳步推进银行业务经营发展战略和两行整合计划，调整资产负债结构，加强定价管理，各业务线呈现稳定增长的态势，取得较好的经营业绩。2012年上半年，本公司银行业务实现净利润人民币67.31亿元，为集团贡献利润人民币34.67亿元。

核心业务健康发展，业务结构持续改善。“总对总”供应链金融业务渠道建设稳步推进，供应链金融与现金管理的引领作用更加突出。2012年上半年，贸易融资授信余额人民币2,775亿元，较年初增长18.9%。零售存款规模达人民币1,766.11亿元，较年初增长16.0%。零售银行业务搭建以客户为中心的精细化客户管理体系，同时建立“大零售协同经营”机制，提升客户满意度。依托集团综合金融平台，信用卡业务在综合金融交叉销售方面效果显著，截至2012年6月30日，信用卡贷款余额达人民币306.29亿元，累计流通卡量达989万张，上半年新发卡185万张。

经营业绩

深发展自2011年7月起纳入本公司财务报表合并范围。本中期报告中，2012年上半年的银行业务经营业绩包含深发展的业绩，2011年同期深发展为本公司的联营企业，仅根据权益法按股权比例确认对其的投资收益。由于股权比例的变动以及并表方式的变化，银行业务的利润贡献较去年同期大幅上升。

根据《企业会计准则》的有关规定，本集团于首次合并时取得的深发展的各项可辨认资产和负债，需要在合并日按照公允价值进行确认和计量，本集团合并财务报表中包括的深圳发展银行数据为在其合并日资产负债的公允价值基础上进行持续计量的结果。因此，本集团银行业务的经营业绩数据和指标与深圳发展银行（新平安银行）中期报告中披露的合并经营数据存在差异。

截至6月30日止6个月 (人民币百万元)	2012年	2011年
净利息收入	16,286	3,308
手续费及佣金净收入	2,780	794
投资收益 ⁽¹⁾	500	1,158
其他业务收入 ⁽²⁾	322	8
营业收入合计	19,888	5,268
资产减值损失	(1,569)	(299)
营业净收入	18,319	4,969
营业、管理及其他费用 ⁽³⁾	(9,594)	(2,226)
税前利润	8,725	2,743
所得税	(1,994)	(346)
净利润	6,731	2,397

(1) 投资收益2011年同期数据包含对深发展根据权益法按股权比例确认的投资收益。

(2) 其他业务收入包括汇兑损益、其他业务收入及营业外收入。

(3) 营业、管理及其他费用包括营业费用、营业税金及附加、其他支出及营业外支出。

2012年上半年，本集团银行业务实现净利润人民币67.31亿元，为集团贡献利润人民币34.67亿元，较上年同期大幅增加。利润增长的主要原因是本集团在2012年上半年合并了深发展经营业绩，而2011年同期深发展是本集团的联营企业。此外，银行自身业务及盈利能力也保持稳定增长。

净利息收入

截至6月30日止6个月
(人民币百万元)

	2012年	2011年
利息收入		
存放央行款项	1,320	250
金融企业往来	4,084	642
客户贷款	22,111	4,310
证券投资利息收入	4,853	1,127
其他	5,003	2
利息收入合计	37,371	6,331
利息支出		
向央行借款	(12)	(4)
金融企业往来	(7,439)	(1,198)
客户存款	(11,434)	(1,756)
应付债券	(515)	(62)
其他	(1,685)	(3)
利息支出合计	(21,085)	(3,023)
净利息收入	16,286	3,308
净利差 ⁽¹⁾	2.22	2.28
净息差 ⁽²⁾	2.42	2.44
平均生息资产余额	1,345,326	271,274
平均计息负债余额	1,268,665	253,097

(1) 净利差是指平均生息资产收益率与平均计息负债成本率之差。

(2) 净息差是指净利息收入/平均生息资产余额。

净利息收入由截至2011年6月30日止6个月的人民币33.08亿元大幅增加至2012年同期的人民币162.86亿元，增加的主要原因是2012年上半年合并了深发展的经营业绩以及生息资产规模增长和资产负债结构改善的积极影响。

净利差、净息差因受同业资金业务规模扩大的影响有所拉低。

管理层讨论及分析

银行业务

手续费及佣金净收入

截至6月30日止6个月
(人民币百万元)

	2012年	2011年
手续费及佣金收入		
结算手续费收入	450	97
代理及委托手续费收入	500	173
银行卡手续费收入	1,037	335
理财业务手续费收入	326	74
咨询顾问费收入	177	75
其他	610	133
手续费及佣金收入合计	3,100	887
手续费及佣金支出		
代理业务手续费支出	(56)	-
银行卡手续费支出	(216)	(78)
其他	(48)	(15)
手续费及佣金支出合计	(320)	(93)
手续费及佣金净收入	2,780	794

因2012年上半年合并了深发展的经营业绩，手续费及佣金净收入由截至2011年6月30日止6个月的人民币7.94亿元大幅增加至2012年同期的人民币27.80亿元。此外，银行自身业务及客户规模的持续扩大、银行卡业务的快速发展、理财产品创新以及服务质量提升等因素也使得手续费及佣金收入增加。

营业、管理及其他费用

截至6月30日止6个月
(人民币百万元)

	2012年	2011年
营业及管理费用	7,766	1,842
营业税金及附加	1,736	285
其他费用及营业外支出	92	99
营业、管理及其他费用合计	9,594	2,226
成本收入比 ⁽¹⁾	39.29%	45.87%

(1) 成本收入比为(营业及管理费用+其他费用)/营业收入，营业收入不包括营业外收入。

营业、管理及其他费用由截至2011年6月30日止6个月的人民币22.26亿元大幅增加至2012年同期的人民币95.94亿元，增加的主要原因是2012年上半年合并了深发展的经营业绩，同时，业务规模持续增长，两行合并对制度、流程、系统的整合投入，以及为优化管理流程和IT系统进行的持续投入带来的影响。

成本收入比由去年同期的45.87%下降至39.29%，主要原因是2012年上半年合并了深发展业绩，而深发展的成本收入比较原平安银行低。

资产减值损失

资产减值损失由截至2011年6月30日止6个月的人民币2.99亿元大幅增加至2012年同期的人民币15.69亿元，主要因2012年上半年合并了深发展的经营业绩。

所得税

截至6月30日止6个月

	2012年	2011年
有效税率(% ⁽¹⁾)	22.85	22.18

(1) 有效税率为所得税/税前利润，2011年上半年税前利润扣除了本公司按照权益法确认的对深发展的应占联营企业损益。

有效税率由截至2011年6月30日止6个月的22.18%上升至2012年同期的22.85%，主要原因是按照《国务院关于实施企业所得税过渡优惠政策的通知》的规定，原享受低税率优惠政策的企业适用税率自2008年1月1日起5年内逐步过渡到法定税率25%。

存款组合

(人民币百万元)

	2012年 6月30日	2011年 12月31日
公司存款	772,967	698,565
零售存款	176,611	152,280
存款总额	949,578	850,845

按结构划分的存款组合

(%)
2012年6月30日 (2011年12月31日)



存款总额由2011年12月31日的人民币8,508.45亿元增加11.6%至2012年6月30日的人民币9,495.78亿元。各类存款均保持稳步增长。

贷款组合

(人民币百万元)	2012年 6月30日	2011年 12月31日
公司贷款	485,228	430,702
零售贷款	167,049	165,227
信用卡应收账款	30,629	24,713
贷款总额	682,906	620,642

按结构划分的贷款组合

(%)
2012年6月30日 (2011年12月31日)



贷款总额由2011年12月31日的人民币6,206.42亿元增加10.0%至2012年6月30日的人民币6,829.06亿元。公司贷款增加12.7%至人民币4,852.28亿元，占2012年6月30日贷款总额的71.0% (2011年12月31日：69.4%)。零售贷款增加1.1%至人民币1,670.49亿元，占2012年6月30日贷款总额的24.5% (2011年12月31日：26.6%)。信用卡应收账款增加23.9%至人民币306.29亿元，占2012年6月30日贷款总额的4.5% (2011年12月31日：4.0%)。

贷款质量

(人民币百万元)	2012年 6月30日	2011年 12月31日
正常	673,011	612,937
关注	4,924	4,410
次级	3,388	1,744
可疑	824	893
损失	759	658
贷款合计	682,906	620,642
不良贷款合计	4,971	3,295
不良贷款率	0.73%	0.53%
贷款减值准备余额	11,830	10,566
拨备覆盖率	237.96%	320.66%

2012年上半年，中国经济总体运行情况良好，但也面临着较大的不确定性因素，受欧债危机、国内经济增速放缓等外部环境影响，长三角、珠三角部分民营中小企业经营困难，偿债能力下降，经济下行、区域性和行业性风险特征明显，对银行信贷资产质量稳定造成一定影响。对此，深发展积极应对，按照“最佳银行战略”要求，进一步完善信用风险管理体制，提高信用风险管理水平，确保信贷业务稳定健康和持续发展，实现了信贷业务平稳增长以及新增不良贷款总额和不良贷款率的有效控制。

截至2012年6月末，本公司银行业务的不良贷款余额为人民币49.71亿元，比2011年末增加人民币16.76亿元；不良贷款率为0.73%，较2011年末上升0.2个百分点。贷款拨备覆盖率为237.96%，较2011年末下降82.70个百分点。

资本充足率

(人民币百万元)	2012年 6月30日	2011年 12月31日
净资本	96,425	91,491
其中：		
核心资本净额	71,375	67,244
附属资本	25,547	24,664
加权风险资产总额	845,914	794,702
资本充足率 (监管规定>=8%)	11.40%	11.51%
核心资本充足率 (监管规定>=4%)	8.44%	8.46%

截至2012年6月30日，本集团银行业务的资本充足率及核心资本充足率分别为11.40%及8.44%，满足监管要求。

管理层讨论及分析

投资业务

- 平安证券成功完成11家IPO项目和两家再融资项目的主承销发行，股票总承销家数名列市场第三，IPO承销收入行业排名第四。
- 平安信托私人财富管理业务稳健增长，高净值客户数突破15,000，信托资产管理规模较上年末增长20.4%。
- 投资管理业务积极开拓创新，发行三只联交所上市的ETF基金，进一步巩固了平安投资品牌在境外市场的影响力。

证券业务

本公司通过平安证券经营证券业务，向客户提供经纪、投资银行、资产管理及财务顾问等服务。平安证券于2006年成为证券行业创新类券商，2008年成立全资子公司平安财智进行直接投资业务，2009年在香港设立子公司平安证券（香港）。

2012年上半年，受欧元区经济衰退、国内房地产市场调控等多重因素影响，虽然上半年沪深300指数上升4.94%，但市场全品种的成交量较去年同期下跌29.4%，行业佣金费率进一步下降，一级市场股票发行家数较去年同期也明显减少，市场持续低迷给经纪等业务带来较大压力。平安证券坚持“积累客户、积累资产、创造产品、创造交易；努力成为市场重要的产品商和交易商”的战略方向，积极应对挑战。投行业务保持中小企板、创业板的优势，共完成11家IPO项目和两家再融资项目的主承销发行，股票总承销家数名列市场第三，IPO承销收入行业排名第四；债券市场发行节奏加快，固定收益业务行业领先，完成22家企业债的主承销发行，总承销家数较去年同期增加14个，同时积极创新，发行四家中小企业私募债；经纪业务强化销售能力建设，融资融券余额较2011年末增长50%。

凭借在承销保荐方面的业绩表现，平安证券在第六届“新财富最佳投行”评选中一举囊括本土最佳投行团队、大项目业务能力最佳投行、中小项目业务能力最佳投行、最佳主板IPO项目、最佳中小板IPO项目五项大奖。资产管理产品“优质成长中小盘股票集合资产管理计划”先后获得了由国金证券和上海证券报社颁发的“券商集合理财产品长期优胜奖”以及“最佳股票型券商集合理财计划”两项大奖。

未来，平安证券将努力把握行业创新机会，积极探索业务创新模式与实践，坚持依托集团综合金融优势，以投资银行、固定收益、经纪及资产管理业务为重点，有效控制经营风险，提升产品服务品质，保持各项业务稳健发展。

经营业绩

截至6月30日止6个月
(人民币百万元)

	2012年	2011年
手续费及佣金净收入	868	1,542
投资收益	785	246
公允价值变动损益	76	(15)
其他业务收入	15	6
汇兑损益	1	(4)
营业收入合计	1,745	1,775
营业税金及附加	(101)	(104)
业务及管理费	(776)	(771)
资产减值损失	(25)	(1)
营业支出合计	(902)	(876)
营业外收支净额	-	(1)
所得税	(180)	(183)
净利润	663	715

2012年上半年，受市场环境的影响，承销及经纪业务收入减少，证券业务实现净利润人民币6.63亿元，较去年同期下降7.3%。

手续费及佣金净收入截至6月30日止6个月
(人民币百万元)

	2012年	2011年
手续费及佣金收入		
经纪手续费收入	338	509
承销佣金收入	646	1,181
其他	5	5
手续费及佣金收入合计	989	1,695
手续费及佣金支出		
经纪手续费支出	(63)	(95)
其他	(58)	(58)
手续费及佣金支出合计	(121)	(153)
手续费及佣金净收入	868	1,542

2012年上半年，行业佣金费率进一步下降，市场持续低迷给经纪业务带来较大压力，经纪业务手续费收入由去年同期的人民币5.09亿元减少33.6%至人民币3.38亿元。

承销佣金收入由2011年上半年的人民币11.81亿元减少45.3%至2012年同期的人民币6.46亿元，主要原因是2012年上半年平安证券完成11家IPO和两家再融资项目的主承销发行，而2011年上半年则完成了18家IPO和三家再融资项目的主承销发行。

总投资收益截至6月30日止6个月
(人民币百万元)

	2012年	2011年
净投资收益 ⁽¹⁾	491	434
净已实现及未实现的收益 ⁽²⁾	371	(203)
减值损失	(22)	-
总投资收益	840	231

(1) 包含存款利息收入、债券利息收入、权益投资股息收入等。

(2) 包含证券投资差价收入及公允价值变动损益。

证券业务总投资收益由2011年上半年的人民币2.31亿元大幅增加至2012年同期的人民币8.40亿元，主要原因是出售权益投资实现较多投资收益。

信托业务

本公司通过平安信托向高净值客户提供资产管理服务。此外，平安信托亦向本公司其他子公司提供基建、物业和私募股权(PE)等非资本市场投资服务。

2012年上半年，监管方面延续了2011年的规范管理、政策收紧态势，宏观经济受内需不足及外围经济持续不景气影响，信托行业发展面临压力与挑战，竞争态势愈发明显。平安信托借助集团的综合金融优势，持续开拓创新，稳健经营，推动公司整体业务稳步发展。其中私人财富管理业务稳健增长，高净值客户数已突破15,000，较2011年底增长21.3%；信托资产管理规模达人民币2,362.42亿元，较上年末增长20.4%。

平安信托持续推动“产品、渠道、服务”三大业务引擎，以客户需求为导向、以市场变化为依据，强化开放式产品平台建设，打造资产配置全产品线，以全面、科学、有效的风险控制为前提，依托强大的非资本市场投资能力，持续提升财富管理业务的主动管理能力。销售渠道建设稳步推进，在不断提高产能的同时，私人财富与综合开拓团队稳健扩大，向个人高端客户提供专业、定制化的财富管理服务。系统支持与客户服务建设方面，继2011年运营改革项目初见成效，2012年持续推动系统和流程改造，致力于打造行业领先的系统支持平台，提供一流客户服务体验。

凭借良好的业绩表现和卓越的服务水平，2012年上半年，平安信托第三次荣获《上海证券报》、中国证券网共同评定的“年度诚信信托卓越公司奖”。

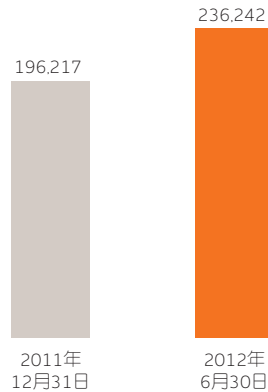
平安信托非资本市场投资进展良好，各投资项目均在稳步推进中，随着投资团队的不断扩大和投资平台的日趋完善，未来有望对本公司整体利润增长做出积极的贡献。

管理层讨论及分析

投资业务

信托资产管理规模

(人民币百万元)



经营业绩

截至6月30日止6个月
(人民币百万元)

	2012年	2011年
手续费及佣金净收入	684	721
投资收益	295	174
公允价值变动损益	2	(31)
其他业务收入	-	13
营业收入合计	981	877
营业税金及附加	(53)	(53)
业务及管理费	(425)	(364)
资产减值损失	6	36
营业支出合计	(472)	(381)
所得税	(100)	(153)
净利润	409	343

(1) 上述数据并未合并平安信托下属子公司，对子公司的投资按成本法核算。

净利润由截至2011年6月30日止6个月的人民币3.43亿元增加19.2%至2012年同期的人民币4.09亿元，主要原因是投资收益有所增加。

手续费及佣金净收入

截至6月30日止6个月
(人民币百万元)

	2012年	2011年
手续费及佣金收入		
信托产品管理费收入	843	756
其他	84	109
手续费及佣金收入合计	927	865
手续费及佣金支出		
信托产品手续费支出	(242)	(80)
其他	(1)	(64)
手续费及佣金支出合计	(243)	(144)
手续费及佣金净收入	684	721

信托产品管理费收入由截至2011年6月30日止6个月的人民币7.56亿元增加11.5%至2012年同期的人民币8.43亿元，主要原因是受托资产规模增加使信托产品固定管理费收入相应增加。

信托产品手续费支出由截至2011年6月30日止6个月的人民币0.80亿元增加至2012年同期的人民币2.42亿元，主要原因是信托产品规模增加及结构调整。

总投资收益

截至6月30日止6个月
(人民币百万元)

	2012年	2011年
净投资收益 ⁽¹⁾	47	168
净已实现及未实现的收益 ⁽²⁾	250	(25)
总投资收益	297	143

(1) 包含存款利息收入、贷款利息收入、债券利息收入及权益投资股息收入。

(2) 包含证券投资差价收入和公允价值变动损益，以及除股息外的股权投资收益等。

总投资收益由截至2011年6月30日止6个月的人民币1.43亿元大幅增加至2012年同期的人民币2.97亿元，主要原因是与2011年上半年相比，2012年出售权益投资带来的已实现投资收益较多。


投资管理业务

本公司主要通过平安资产管理和平安资产管理（香港）提供投资管理服务。

平安资产管理负责本公司境内投资管理业务，接受委托管理本公司保险资金和其他子公司的投资资产，并通过多种渠道为其他投资者提供投资产品和第三方资产管理服务。

投资管理资产规模

(人民币百万元)



截至2012年6月30日，平安资产管理投资管理的资产规模为人民币9.05442亿元，较2011年底增长11.8%，主要是由于保险业务稳步增长带来可投资资产的增加。

2012年上半年，宏观政策基调由“控物价”转向“稳增长”，资金利率逐步下行、经济增速与企业盈利预期降低等因素对资本市场产生了重大影响。国内股票市场维持震荡格局，上证指数半年微涨1.18%；债券市场经历信用结构性牛市，中债总财富指数半年涨幅为2.35%。

平安资产管理凭借专业的投资判断，在有效控制风险的前提下，积极把握国内债券市场和权益市场变化，稳步增加高息固定收益资产投资，保持权益资产灵活性，优化资产配置，提高投资收益。第三方业务稳健发展，持续提升服务质量和强化营销支持，规模和收入稳定增长。系统平台持续推动系统改造升级和流程优化，为公司海内外投资和业务拓展奠定坚实基础。

平安资产管理（香港）作为负责本公司海外投资管理业务的主体，除受托集团内其他子公司的投资管理委托外，也为境内外投资者提供各类海外投资产品和第三方资产管理服务。公司已组建了一支具有国际专业投资能力和经验的团队，全面负责全球宏观经济研究、战略资产配置、港股投资等核心职能，搭建全球性投资平台，引进海外产品，实现服务和产品的创新。2012年2月，公司面向境外投资人推出三只联交所上市的ETF基金产品，进一步巩固了平安投资品牌在境外市场的影响力。

截至2012年6月30日，平安资产管理（香港）受托管理的外币资产规模达261.88亿港元。

未来公司将积极关注政策法规变化，不断加强对宏观经济环境和行业发展趋势的研究和把握，优化投资决策流程，充分发挥资产配置的基础作用，进一步推进投研互动，持续完善风险控制措施，全力打造全球领先的投资管理系统平台，提升公司投资竞争力，树立平安专业投资品牌。

基金业务

2012年上半年，平安大华基金按照战略规划稳步推进业务发展。公募基金业务继续完善产品线布局，第三只公募基金产品“平安大华策略先锋混合型基金”于5月公告成立。第四只公募基金产品“平安大华保本基金”已经获得中国证监会批准募集，预计8月正式发行。特定客户资产管理业务初试成功。去年底正式获得特定客户资产管理业务资格后，公司快速建立队伍、搭建平台，通过内外部渠道积极寻找客户，沟通客户需求。截至2012年6月末，特定客户资产管理业务已经成功发行两只产品“平安大华固定收益增强1号”、“平安大华高息债分级1号”，分别募集资金人民币4.110万元和人民币8.560万元。

下半年，公司将按计划推进公募基金产品发行工作，并密切关注行业发展动态，抓住特定客户资产管理业务发展契机，快速发行产品、逐步完善业务平台。

管理层讨论及分析

协同效应

- 交叉销售的深度和广度稳步加强。
- 高效、稳定、具备成本优势的运营平台进一步得到优化与扩展。

本公司IT、后援集中、交叉销售等共享平台建设是由平安科技、平安数据科技、平安渠道发展承担。2012年上半年通过三大业务单位的公司化运作，进一步完善了公司综合金融架构和法人治理结构，并通过市场化的运作机制提高资源使用效率降低服务成本。

交叉销售

经过几年的培育，本公司金融业务交叉销售的深度和广度得到明显加强，成果显著，综合金融协同效应日益显现。下表列示了本公司2012年上半年的交叉销售业绩情况：

通过交叉销售获得的新业务

截至2012年6月30日止6个月(人民币百万元)

	金额	渠道贡献占比(%)
产险业务		
保费收入	7,264	14.9
养老险团体短期险		
销售规模	1,457	41.6
信托业务		
信托计划	28,473	17.9
银行业务		
零售业务存款(年日均余额增量) ⁽¹⁾	3,652	13.5
信用卡(万张) ⁽²⁾	77	41.5

(1) 深发展以及原平安银行通过交叉销售获得的零售存款。

(2) 深发展以及原平安银行通过交叉销售获得的新发信用卡量。

后援集中

2012年，平安数据科技凭借强大的业务系统平台、优异的服务水平，及全方位的综合金融运营服务等优势，第四次荣获“中国服务外包成长型企业”称号。截至2012年6月30日，本公司后援集中运营平台达成以下进展：

专业作业方面：

- 个人寿险业务方面继核保、理赔实现完全集中后，保全业务集中度达到59.7%。
- 产险业务的车险、财产险理赔以及电话车险人工核保已经全部集中。个人财产险核保（含自动）、信用险核保、工程机械设备险核保的集中度为28.2%，产险意外险核保的集中度为100%。
- 团险业务方面理赔、核保2012年1-6月集中度分别为98.0%和100%；团险保全业务集中度为79.7%，年金业务方面投资管理、受托管理，账户管理集中度均为100%。
- 健康险保全业务集中度为100%，健康险团体核保业务集中度为100%，健康险个险核保业务集中度61.9%。
- 银行业务顺利实现集中共享，业务规模稳步发展，服务承诺达成率优于集中前，成本优化幅度超过公司平均水平。
- 产险柜面实现收单、出单业务的集中作业，集中度已经达成60.0%。
- 人身险调查业务实现平安产险、平安寿险、平安养老险等主要子公司的集中作业，集中度已经达成100%。

共享作业方面：

- 文档作业已经实现平安产险、平安寿险、平安养老险、平安健康险、原平安银行、平安证券等子公司的共享作业，共享度已经达成55.6%。
- 财务作业已经实现集团旗下平安产险、平安寿险、平安养老险、平安健康险、原平安银行、平安信托、平安证券、平安资产、平安科技、平安渠道发展等主要子公司的共享作业，共享度已经达成100%。
- 电话中心已经实现平安产险、平安寿险、平安养老险、平安健康险、原平安银行、平安证券、平安信托、平安科技等子公司的共享作业，共享度已经达成72.0%。

2012年上半年，平安综合金融大后台建设进一步深化，协同效应日益增强，服务不断升级。公司不断深入推广综合柜面、远程机、一号通等一站式服务渠道，并通过手机定位、来电智能识别等创新技术进行服务流程的优化，推进综合金融大后台建设。平安E化综合金融业务工作平台实现了保险业务服务的全线覆盖，且能够为客户办理银行、证券等多个账户预约开通业务，为客户打造一个保险、银行、投资一体化服务的综合金融服务平台。平安寿险MIT使用率已超过95%，累计为超过500万客户投保，平安产险车险业务MIT使用率已经突破30%。2012年上半年，平安数据科技通过深化集中共享、提高自动化率等运营优化措施，助力平安产险和平安寿险理赔服务水平不断升级。平安产险在业内率先挑战从报案到赔款到账的“全案流程”，“万元以下，从报案到赔款，三天赔付”服务承诺完成率达94.5%，案均时效1.7天。平安寿险“标准案件，资料齐全，三天赔付”服务承诺完成率达99.7%，案均耗时2.1天。

未来，公司将继续围绕控制风险、提升服务、强化专业、降低成本四大核心价值，通过高效优质的运营，更好地支持和促进各项业务的跨越式发展和综合金融战略的实现。

内含价值

为提供投资者额外的工具了解本公司的经济价值及业务成果，本公司已在本节披露有关内含价值的数值。内含价值指调整后股东资产净值，加上本公司有效人寿保险业务的价值（经就维持此业务运作所要求持有的法定最低偿付能力额度的成本作出调整）。内含价值不包括日后销售的新业务的价值。

根据《公开发行证券的公司信息披露编报规则第4号—保险公司信息披露特别规定》的相关规定，本公司聘请安永（中国）企业咨询有限公司对本公司2012年6月30日内含价值的计算方法、假设和计算结果的合理性进行审阅。

内含价值的计算需要涉及大量未来经验的假设。未来经验可能与计算假设不同，有关差异可能较大。本公司的市值是以本公司股份在某一日期价值计量。评估本公司股份价值时，投资者会考虑所获得的各种信息及自身的投资准则，因此，这里所给出的价值不应视作实际市值的直接反映。

2009年12月22日，财政部发布了《保险合同相关会计处理规定》（财会【2009】15号），对于会计口径的保费收入和准备金计量进行了规定，并要求保险公司应当自编制2009年年度财务报告开始实施该规定。2010年1月25日，中国保监会发布了《保险公司偿付能力报告编报规则—问题解答第9号：偿付能力报告编报规则与〈企业会计准则解释第2号〉的衔接》（保监发【2010】7号）。根据该通知，偿付能力报告中的保险合同负债继续适用中国保监会制定的责任准备金评估标准，非保险合同负债适用会计准则。内含价值计算中所涉及的未来利润是满足偿付能力要求前提下的可分配利润，因此，本公司在编制2012年中期内含价值报告时，寿险业务相关合同负债仍按偿付能力规定下的负债评估要求提取，相应所得税的计算也基于应用《保险合同相关会计处理规定》之前的核算结果。

经济价值的成份

(人民币百万元)	2012年6月30日	2011年12月31日
风险贴现率	收益率 / 11.0%	收益率 / 11.0%
调整后资产净值	152,826	139,446
其中：寿险业务调整后资产净值	50,019	48,219
1999年6月前承保的有效业务价值	(8,251)	(8,549)
1999年6月后承保的有效业务价值	137,977	126,099
持有偿付能力额度的成本	(23,547)	(21,369)
内含价值	259,005	235,627
其中：寿险业务内含价值	156,198	144,400

(人民币百万元)	2012年6月30日	2011年12月31日
风险贴现率	11.0%	11.0%
一年新业务价值	18,200	19,339
持有偿付能力额度的成本	(2,238)	(2,518)
扣除持有偿付能力额度的成本后的一年新业务价值	15,962	16,822
扣除持有偿付能力额度的成本后的上半年新业务价值	9,160	10,019

注：(1) 因四舍五入，直接相加未必等于总数；

(2) 上表中，计算2011年上半年新业务价值的假设与当前评估假设一致。如果使用2011年年中评估时的计算假设，2011年上半年的新业务价值为人民币101.48亿元。

寿险业务调整后资产净值是根据本公司相关寿险业务按中国法定基准计量的未经审计股东净资产值计算，该股东净资产值是由按中国会计准则计量的股东净资产值调整准备金等相关差异后得到。本公司其他业务调整后资产净值是根据相关业务按中国会计准则计量的股东净资产值计算。相关寿险业务包括平安寿险，平安养老险和平安健康险经营的相关业务。若干资产的价值已调整至市场价值。

主要假设

2012年6月30日内含价值计算所用主要假设与2011年年末评估所用的主要假设相同。

新业务量和新业务价值

用来计算截至2012年6月30日止前12个月新业务价值的首年保费为人民币564.49亿元，相应的，用来计算2011年一年新业务价值的首年保费为人民币693.55亿元。

用来计算2012年和2011年上半年新业务价值的首年保费分别为人民币335.02亿元和人民币464.09亿元。分业务组合的上半年首年保费和上半年新业务价值如下：

截至6月30日止6个月(人民币百万元)	用来计算新业务价值的首年保费			新业务价值		
	2012年	2011年	增长率	2012年	2011年	增长率
个人寿险	21,038	27,965	-24.8%	8,363	9,219	-9.3%
团体寿险	6,404	5,954	7.6%	394	367	7.4%
银行保险	6,060	12,490	-51.5%	403	433	-6.9%
合计	33,502	46,409	-27.8%	9,160	10,019	-8.6%

注：(1) 因四舍五入，直接相加未必等于总数；

(2) 上表中，计算2011年上半年新业务价值的假设与当前评估假设一致。如果使用2011年年中评估时的计算假设，2011年上半年的新业务价值为人民币101.48亿元。

敏感性分析

本公司已测算若干未来经验假设的独立变动对有效业务价值及一年新业务价值的影响。特别是已考虑下列假设的变动：

- 风险贴现率
- 每年投资回报增加50个基点
- 每年投资回报减少50个基点
- 已承保人寿保险的死亡率及发病率下降10%
- 保单失效率下降10%
- 维持费用下降10%
- 分红比例增加5%
- 偿付能力额度为法定最低标准的150%

(人民币百万元)	风险贴现率			
	收益率 / 10.5%	收益率 / 11.0%	收益率 / 11.5%	11.0%
有效业务价值	110,913	106,180	101,707	106,744
一年新业务价值	16,832	15,962	15,154	16,400

假设(人民币百万元)	有效业务价值	一年新业务价值
基准假设	106,180	15,962
每年投资回报增加50个基点	120,883	16,998
每年投资回报减少50个基点	90,560	14,929
死亡率及发病率下降10%	108,228	16,289
保单失效率下降10%	108,755	16,482
维持费用下降10%	107,738	16,269
分红比例增加5%	102,079	15,368
偿付能力额度为法定最低标准的150%	94,190	14,843

注：有效业务及新业务的贴现率分别为收益率 / 11.0%及11.0%。

流动性及财务资源

- 本公司从整个集团的层面统一管理流动性和财务资源。
- 2012年6月30日，本集团偿付能力充足。

概述

本公司作为一间控股公司，除投资性活动以外，本身不从事任何实质上的业务经营，其现金流主要依靠子公司的股息和投资性活动的投资收益。

本公司从整个集团层面统一管理流动性和财务资源。本公司通过配置一定比例高流动性资产并对资产变现能力进行管理来保持流动性。此外，短期借款、卖出回购资产及其他筹融资能力亦构成本公司日常经营中流动性及财务资源来源的一部分。

资本结构

截至2012年6月30日，本集团归属于母公司股东的权益总额为人民币1.467.62亿元，较2011年末增加12.1%。

截至2012年6月30日，本公司的资本构成主要为股东注资、H股上市募集资金和A股上市募集资金，本公司并未发行任何形式的债券。本公司2012年5月17日获得中

国保监会批复，同意本公司发行A股次级可转换公司债券，发行规模不超过人民币260亿元。截至本报告发布之日，本次A股次级可转换公司债券发行尚需取得有关证券监管部门的批准。

2012年上半年，为充实资本实力，提高偿付能力充足率，本集团之子公司平安寿险发行了人民币90亿元的次级定期债务，期限为10年。

资产负债率

	2012年 6月30日	2011年 12月31日
资产负债比率(%)	94.5	94.3

资产负债比率按总负债加少数股东权益的总额除以总资产计算。

现金流分析

截至6月30日止6个月 (人民币百万元)	2012年	2011年
经营活动产生的现金流量净额	204,563	80,838
投资活动产生的现金流量净额	(94,207)	(84,241)
筹资活动产生的现金流量净额	30,223	(390)

经营活动产生的净现金流入由截至2011年6月30日止6个月的人民币808.38亿元增加153.1%至2012年同期的

人民币2,045.63亿元，主要原因是与2011年同期相比，2012年上半年合并了深发展的经营业绩，客户存款和同业存放款的现金流入增加。

投资活动产生的净现金流出由截至2011年6月30日止6个月的人民币842.41亿元增加11.8%至2012年同期的人民币942.07亿元，主要原因是业务发展导致投资规模扩大。

2012年上半年筹资活动产生的净现金流入为人民币302.23亿元，2011年同期为净现金流出人民币3.90亿元，主要原因是2012年上半年保险子公司短期回购业务融入资金增加以及本公司之子公司平安寿险成功发行次级债人民币90亿元。

现金及现金等价物

(人民币百万元)	2012年 6月30日	2011年 12月31日
现金	169,407	95,178
货币市场基金	6,941	4,334
原始期限三个月以内到期的 债券投资	980	103
原始期限三个月以内到期的 买入返售金融资产	73,764	10,866
现金及现金等价物合计	251,092	110,481

本公司相信，目前所持流动资产及未来经营所产生的现金净值，以及可获取的短期借款将能满足本集团可预见的现金需求。

集团偿付能力

保险集团偿付能力是将保险集团母公司及其子公司、合营企业和联营企业视作单一报告主体而计算的合并偿付能力。保险集团偿付能力充足率是评估保险集团资本充足状况的重要监管指标，等于保险集团的实际资本与最低资本的比率。

下表列示本集团偿付能力的相关资料：

(人民币百万元)	2012年 6月30日	2011年 12月31日
实际资本	209,405	182,492
最低资本	118,485	109,489
偿付能力充足率(%)	176.7	166.7

上述数据表明，截至2012年6月30日，本集团偿付能力充足。

偿付能力充足率较2011年末有所提升，主要原因是本集团之子公司平安寿险成功发行次级债人民币90亿元，补充了实际资本。

股本变动及股东情况

按照A股监管规定披露的持股情况

股本变动情况

股份变动情况表

单位：股	2012年1月1日		报告期内变动					2012年6月30日	
	数量	比例(%)	发行新股	送股	公积金转股	其他	小计	数量	比例(%)
一 有限售条件股份	-	-	-	-	-	-	-	-	-
二 无限售条件流通股份									
1 人民币普通股	4,786,409,636	60.46	-	-	-	-	-	4,786,409,636	60.46
2 境内上市的外资股	-	-	-	-	-	-	-	-	-
3 境外上市的外资股	3,129,732,456	39.54	-	-	-	-	-	3,129,732,456	39.54
4 其他	-	-	-	-	-	-	-	-	-
合计	7,916,142,092	100.00	-	-	-	-	-	7,916,142,092	100.00
三 股份总数	7,916,142,092	100.00	-	-	-	-	-	7,916,142,092	100.00

股票发行与上市情况

公司发行股票情况

本报告期内公司没有公开发行股票。

有限售条件的股份上市流通时间表

本报告期末公司无有限售条件的股份。

公司股份总数及结构的变动情况

本报告期内公司股份总数无变化，为7,916,142,092股。

现存的内部职工股情况

本报告期末公司无内部职工股。

股东情况

股东数量和持股情况

报告期末股东总数

268,619户（其中境内股东263,005户）

前十名股东持股情况

股东名称	股东性质	持股比例(%)	持股总数	股份种类	报告期内增减 (+/-)	持有有限售 条件股份数量	质押或冻结的 股份数量
汇丰保险控股有限公司	境外法人	7.82	618,886,334	H股	-	-	-
香港上海汇丰银行有限公司	境外法人	7.76	613,929,279	H股	-	-	-
深圳市投资控股有限公司	国家	6.08	481,359,551	A股	-	-	质押239,980,000
源信行投资有限公司	境内非国有法人	4.80	380,000,000	A股	-	-	-
林芝新豪时投资发展有限公司	境内非国有法人	4.03	319,094,187	A股	-	-	-
林芝景傲实业发展有限公司	境内非国有法人	3.46	273,701,889	A股	-	-	-
深业集团有限公司	国有法人	2.27	179,675,070	A股	-	-	-
深圳市武新裕福实业有限公司	境内非国有法人	2.22	175,891,626	A股	-2,910,478	-	-
工布江达江南实业发展有限公司	境内非国有法人	1.76	139,112,886	A股	-	-	质押33,300,000
深圳市立业集团有限公司	境内非国有法人	1.00	78,829,088	A股	-12,560,705	-	质押77,400,000

前十名无限售条件股东持股情况

股东名称	持有无限售条件 股份数量	股份种类
汇丰保险控股有限公司	618,886,334	H股
香港上海汇丰银行有限公司	613,929,279	H股
深圳市投资控股有限公司	481,359,551	A股
源信行投资有限公司	380,000,000	A股
林芝新豪时投资发展有限公司	319,094,187	A股
林芝景傲实业发展有限公司	273,701,889	A股
深业集团有限公司	179,675,070	A股
深圳市武新裕福实业有限公司	175,891,626	A股
工布江达江南实业发展有限公司	139,112,886	A股
深圳市立业集团有限公司	78,829,088	A股

上述股东关联关系或一致行动关系的说明：

汇丰保险控股有限公司和香港上海汇丰银行有限公司均属于汇丰控股有限公司的全资附属子公司。

除上述情况外，本公司未知上述其他股东之间是否存在关联关系。

股本变动及股东情况

控股股东及实际控制人情况

本公司股权结构较为分散，不存在控股股东，也不存在实际控制人。本公司第一及第二大股东分别为汇丰控股有限公司的两家全资附属子公司－汇丰保险控股有限公司及香港上海汇丰银行有限公司。截至2012年6月30日，两家公司合计持有本公司H股股份1,232,815,613股，约占公司目前总股本79.16亿股的15.57%。

其他持股在百分之十以上的法人股东

截至本报告期末公司无其他持有本公司总股本百分之十以上的法人股东。

按照H股监管规定披露的持股情况

主要股东及其他人士于股份及相关股份拥有之权益及淡仓

就本公司董事或监事所知，于2012年6月30日，下列人士（本公司之董事及监事除外）于本公司股份或相关股份中拥有根据《证券及期货条例》第XV部第2及第3分部的条文须向本公司披露或登记于本公司根据《证券及期货条例》第336条存置之登记册之权益或淡仓：

有权在本公司任何股东大会行使或控制10%或以上投票权之主要股东之权益及淡仓

主要股东名称	H/A股	身份	附注	H/A股数目	权益性质	占全部 已发行H/A股 百分比(%)	占全部 已发行股份 百分比(%)
汇丰控股有限公司	H	受控制企业权益	(1), (2), (3)	1,233,926,425	好仓	39.43	15.59

其他主要股东之权益及淡仓

主要股东名称	H/A股	身份	附注	H/A股数目	权益性质	占全部 已发行H/A股 百分比(%)	占全部 已发行股份 百分比(%)
汇丰保险控股有限公司	H	实益拥有人	(1)	618,886,334	好仓	19.77	7.82
香港上海汇丰银行有限公司	H	实益拥有人	(3)	613,929,279	好仓	19.62	7.76
JPMorgan Chase & Co.	H	实益拥有人		22,673,874	好仓	0.73	0.29
		投资经理		140,347,054	好仓	4.48	1.77
		保管人		88,315,345	好仓	2.82	1.12
		合计：	(4)	251,336,273		8.03	3.18
		实益拥有人	(4)	8,727,258	淡仓	0.28	0.11
深圳市投资控股有限公司	A	实益拥有人		481,359,551	好仓	10.06	6.08
林芝景傲实业发展有限公司	A	实益拥有人	(5)	273,701,889	好仓	5.72	3.46
中国对外经济贸易信托有限公司	A	受控制企业权益	(5)	273,701,889	好仓	5.72	3.46
林芝新豪时投资发展有限公司	A	实益拥有人	(6)	319,094,187	好仓	6.67	4.03
北京丰瑞股权投资基金(有限合伙)	A	受控制企业权益	(6)	319,094,187	好仓	6.67	4.03
源信行投资有限公司	A	实益拥有人		380,000,000	好仓	7.94	4.80

附注：

- (1) 汇丰保险控股有限公司为汇丰控股有限公司的全资子公司，故其持有的本公司618,886,334股H股已作为汇丰控股有限公司持有的权益计入。
- (2) 除以上(1)外，汇丰控股有限公司亦因控制分别直接持有本公司(i)613,929,279股H股权益的香港上海汇丰银行有限公司；及(ii)1,110,812股H股权益的Hang Seng Bank Trustee International Limited被视为持有本公司合共615,040,091股H股的权益。
- (3) 香港上海汇丰银行有限公司由HSBC Asia Holdings BV持有全部权益，而HSBC Asia Holdings BV乃HSBC Asia Holdings (UK) Limited的全资子公司，而HSBC Asia Holdings (UK) Limited则为HSBC Holdings BV的全资子公司。同时HSBC Holdings BV乃HSBC Finance (Netherlands)的全资子公司，而HSBC Finance (Netherlands)乃汇丰控股有限公司的全资子公司。

香港上海汇丰银行有限公司直接持有本公司613,929,279股H股权益，亦通过Hang Seng Bank Trustee International Limited间接持有本公司1,110,812股H股权益。Hang Seng Bank Trustee International Limited为Hang Seng Bank Limited的全资子公司，而Hang Seng Bank Limited的62.14%权益由香港上海汇丰银行有限公司持有。
- (4) JPMorgan Chase & Co.因拥有下列企业的控制权而被视作持有本公司合共251,336,273股H股之好仓及8,727,258股H股之淡仓：
 - (i) JP Morgan Chase Bank, N.A.持有本公司99,238,845股H股（好仓）。JP Morgan Chase Bank, N.A.为JPMorgan Chase & Co.的全资子公司。

股本变动及股东情况

- (ii) J.P. Morgan Whitefriars Inc持有本公司11,024,083股H股(好仓)及3,631,937股H股(淡仓)。J.P. Morgan Whitefriars Inc. 为J.P. Morgan Overseas Capital Corporation的全资子公司,而J.P. Morgan Overseas Capital Corporation则为J.P. Morgan International Finance Limited的全资子公司。J.P. Morgan International Finance Limited为Bank One International Holdings Corporation全资拥有,而Bank One International Holdings Corporation则为J.P. Morgan International Inc.的全资子公司。JPMorgan Chase Bank, N.A拥有J.P. Morgan International Inc. 全部权益,而JPMorgan Chase Bank, N.A则为JPMorgan Chase & Co.的全资子公司。
- (iii) J.P. Morgan Securities Ltd持有本公司11,649,791股H股(好仓)及4,750,030股H股(淡仓)。J.P. Morgan Securities Ltd的98.95%权益由J.P. Morgan Chase International Holdings Limited持有,而J.P. Morgan Chase International Holdings Limited为J.P. Morgan Chase (UK) Holdings Limited全资拥有。J.P. Morgan Chase (UK) Holdings Limited为J.P. Morgan Capital Holdings Limited全资拥有,而J.P. Morgan Capital Holdings Limited则由J.P. Morgan International Finance Limited(见上文(ii)节)全资拥有。
- (iv) J.P. Morgan Investment Management Inc. 持有本公司20,711,554股H股(好仓)。J.P. Morgan Investment Management Inc. 为JPMorgan Asset Management Holdings Inc. 的全资子公司。JPMorgan Asset Management Holdings Inc.由JPMorgan Chase & Co.全资拥有。
- (v) JF Asset Management Limited持有本公司49,426,500股H股(好仓)。JF Asset Management Limited为JPMorgan Asset Management (Asia) Inc. 全资拥有,而JPMorgan Asset Management (Asia) Inc. 为JPMorgan Asset Management Holdings Inc. (见上文(iv)节)的全资子公司。
- (vi) JPMorgan Asset Management (UK) Limited持有本公司43,512,000股H股(好仓)。JPMorgan Asset Management (UK) Limited由JPMorgan Asset Management Holdings (UK) Limited(为JPMorgan Asset Management International Limited的全资子公司)全资拥有。而JPMorgan Asset Management International Limited则为JPMorgan Asset Management Holdings Inc. (见上文(iv)节)的全资子公司。
- (vii) JPMorgan Asset Management (Taiwan) Limited持有本公司3,550,000股H股(好仓)。JPMorgan Asset Management (Taiwan) Limited为JPMorgan Asset Management (Asia) Inc. (见上文(v)节)的全资子公司。
- (viii) JPMorgan Asset Management (Singapore) Limited持有本公司7,165,500股H股(好仓)。JPMorgan Asset Management (Singapore) Limited为JPMorgan Asset Management (Asia) Inc. (见上文(v)节)的全资子公司。
- (ix) JF International Management Inc. 持有本公司720,000股H股(好仓)。JF International Management Inc. 为JPMorgan Asset Management (Asia) Inc. (见上文(v)节)的全资子公司。
- (x) China International Fund Management Co., Ltd持有本公司4,089,500股H股(好仓)。China International Fund Management Co Ltd的49%权益由JPMorgan Asset Management (UK) Limited持有,而JPMorgan Asset Management (UK) Limited则为JPMorgan Asset Management Holdings (UK) Limited(见上文(vi)节)的全资子公司。
- (xi) J.P. Morgan Whitefriars (UK)持有本公司345,291股H股(淡仓)。J.P. Morgan Whitefriars (UK)的99.99%权益由J.P. Morgan Whitefriars Inc.持有,而J.P. Morgan Whitefriars Inc.则为J.P. Morgan Overseas Capital Corporation(见上文(ii)节)的全资子公司。
- (xii) JPMorgan Funds (Asia) Limited持有本公司248,500股H股(好仓)。JPMorgan Funds (Asia) Limited的99.99%权益由JPMorgan Asset Management (Asia) Inc. (见上文(v)节)持有。

于JPMorgan Chase & Co. 所持有本公司股份权益及淡仓中,包括88,315,345股H股(好仓)可供借出之股份。另外,有966,082股H股(好仓)及4,317,728股H股(淡仓)乃涉及衍生工具,类别为:

362,500股H股(好仓)及652,500股H股(淡仓)	-	透过实物交收上市证券
660,250股H股(淡仓)	-	透过现金交收上市证券
125,000股H股(好仓)及604,829股H股(淡仓)	-	透过实物交收非上市证券
478,582股H股(好仓)及2,400,149股H股(淡仓)	-	透过现金交收非上市证券

- (5) 林芝景傲实业发展有限公司由中国对外经济贸易信托有限公司拥有100%权益,故其持有的本公司273,701,889股A股已作为中国对外经济贸易信托有限公司持有的权益计入。
- (6) 林芝新豪时投资发展有限公司由北京丰瑞股权投资基金(有限合伙)拥有95%权益,故其持有的本公司319,094,187股A股已作为北京丰瑞股权投资基金(有限合伙)持有的权益计入。

除上文所披露者外,本公司并不知悉任何其他人士(本公司董事及监事除外)于2012年6月30日在本公司股份及相关股份中拥有根据《证券及期货条例》第XV部第2及第3分部的条文须向本公司披露或须登记于本公司根据《证券及期货条例》第336条存置之登记册之任何权益或淡仓。

董事、监事和高级管理人员

报告期内董事、监事和高级管理人员持有公司及相联法团股票、股票期权及被授予的限制性股票数量的变动情况 直接持股情况

于2012年6月30日，本公司董事、监事及高级管理人员（含最高行政人员）根据中国证监会颁布的《公开发行证券的公司信息披露内容与格式准则第3号〈半年度报告的内容与格式〉（2007年修订）》需披露的持有本公司股份的情况，及根据《证券及期货条例》第XV部分，持有的本公司及其相联法团（定义见《证券及期货条例》第XV部）的股份、相关股份及债权证中拥有根据《证券及期货条例》第XV部第7及8分部而须知会本公司及联交所的权益及淡仓（包括根据《证券及期货条例》该等章节的规定被视为或当作本公司董事或监事拥有的权益及淡仓），或根据《证券及期货条例》第352条规定而记载于本公司保存的登记册的权益或淡仓，或根据《标准守则》而由董事、监事及高级管理人员（含最高行政人员）须知会本公司及联交所的权益或淡仓如下：

持有本公司的股票、股票期权及被授予的限制性股票数量的变动情况

姓名	职务	身份	H/A股	期初持股数(股)	期末持股数(股)	股份增减数	变动原因	权益性质	占全部 已发行H/A股 百分比(%)	占全部 已发行股份 百分比(%)
孙建一	副董事长、常务副总经理	实益拥有人	A	0	1,898,280	+1,898,280	买入	好仓	0.03966	0.02398
任汇川	执行董事、总经理	实益拥有人	A	0	100,000	+100,000	买入	好仓	0.00209	0.00126
姚波	执行董事、副总经理、 首席财务官	实益拥有人	H	12,000	12,000	-	-	好仓	0.00038	0.00015
彭志坚	监事	实益拥有人	A	6,600	6,600	-	-	好仓	0.00014	0.00008
肖继艳	监事	实益拥有人	H	16,000	16,000	-	-	好仓	0.00051	0.00020

备注：肖继艳先生于2012年7月17日退任公司监事。

董事、监事和高级管理人员

持有本公司相关法团的股票、股票期权及被授予的限制性股票数量的变动情况

姓名	职务	相联法团	身份	股份	期初持股数	期末持股数	股份增减数	变动原因	权益性质	占相联法团全部已发行股份百分比(%)
孙建平	监事	深发展	实益持有人	A股	27,214	27,214	-	-	好仓	0.00053

间接持股情况

截至2012年6月30日，本公司董事、监事和高级管理人员通过员工投资集合和工布江达江南实业发展有限公司间接持有的本公司A股股份已全部通过股权转让方式实现了权益分配，本公司董事、监事和高级管理人员不存在通过员工投资集合和工布江达江南实业发展有限公司间接持有本公司A股股份的情况。

本公司董事、监事和高级管理人员间接持股变动情况如下：

持有员工投资集合之权益份额的情况

姓名	职务	期初持有员工投资集合之权益份额(份)	期末持有员工投资集合之权益份额(份)	持有员工投资集合之权益份额增减数	变动原因
马明哲	董事长、首席执行官	3,901,689	0	-3,901,689	权益分配
孙建一	副董事长、常务副总经理	3,428,495	0	-3,428,495	权益分配
任汇川	执行董事、总经理	604,582	0	-604,582	权益分配
顾敏	执行董事、常务副总经理	164,503	0	-164,503	权益分配
姚波	执行董事、副总经理、首席财务官	82,251	0	-82,251	权益分配
林丽君	非执行董事	816,594	0	-816,594	权益分配
孙建平	监事	920,067	0	-920,067	权益分配
丁新民	监事	495,484	0	-495,484	权益分配
肖继艳	监事	575,761	0	-575,761	权益分配
王利平	副总经理	1,415,978	0	-1,415,978	权益分配
李源祥	副总经理	82,251	0	-82,251	权益分配
曹实凡	副总经理	1,075,588	0	-1,075,588	权益分配
罗世礼	副总经理	246,754	0	-246,754	权益分配
陈克祥	副总经理	1,129,348	0	-1,129,348	权益分配
金绍樑	董事会秘书	185,099	0	-185,099	权益分配
总计		15,124,444	0	-15,124,444	-

备注：丁新民、肖继艳先生于2012年7月17日退任公司监事。

实际持有工布江达江南实业发展有限公司的比例

姓名	职务	期初持股比例(%)	期末持股比例(%)	股份增减数	变动原因
马明哲	董事长、首席执行官	5.86	0	-5.86	权益分配
孙建一	副董事长、常务副总经理	3.83	0	-3.83	权益分配
任汇川	执行董事、总经理	1.41	0	-1.41	权益分配
顾敏	执行董事、常务副总经理	0.59	0	-0.59	权益分配
姚波	执行董事、副总经理、首席财务官	0.18	0	-0.18	权益分配
林丽君	非执行董事	0.12	0	-0.12	权益分配
孙建平	监事	0.59	0	-0.59	权益分配
丁新民	监事	0.65	0	-0.65	权益分配
肖继艳	监事	0.59	0	-0.59	权益分配
王利平	副总经理	1.17	0	-1.17	权益分配
李源祥	副总经理	0.59	0	-0.59	权益分配
曹实凡	副总经理	0.59	0	-0.59	权益分配
罗世礼	副总经理	0.70	0	-0.70	权益分配
陈克祥	副总经理	3.81	0	-3.81	权益分配
金绍樑	董事会秘书	0.12	0	-0.12	权益分配
合计		20.80	0	-20.80	-

备注：丁新民、肖继艳先生于2012年7月17日退任公司监事。

股票期权及被授予的限制性股票数量变动情况

本公司董事、监事和高级管理人员报告期内无股票期权持有情况，也没有被授予限制性股票。

除上文所披露者外，于2012年6月30日，概无董事、监事及高级管理人员（含最高行政人员）于本公司或其任何相联法团（定义见《证券及期货条例》）之股份、相关股份或债权证中持有或被视为持有根据《证券及期货条例》第352条须予备存之登记册所记录之权益或淡仓，或根据《标准守则》董事、监事及高级管理人员（含最高行政人员）须通知本公司及联交所之权益或淡仓；彼等亦无获授予权利以购买本公司或其任何相联法团之任何股份或债权证权益。

董事、监事和高级管理人员

报告期内董事、监事和高级管理人员变动情况

1. 陈洪博先生由于从股东单位深圳市投资控股有限公司退休，于2012年1月申请辞去本公司非执行董事职务。本公司于2012年2月8日召开了2012年第一次临时股东大会，审议通过选举范鸣春先生接替陈洪博先生出任公司非执行董事。范鸣春先生的董事任职资格已于2012年3月8日获得中国保监会核准，并于同日正式接替陈洪博先生出任本公司第八届董事会非执行董事。
2. 由于公司在2012年6月27日召开的2011年年度股东大会上进行了董事会的换届选举，鍾煦和先生、张子欣先生、王利平女士分别退任公司独立非执行董事、非执行董事及执行董事职务。公司2011年年度股东大会选举斯蒂芬·迈尔先生新任公司第九届董事会独立非执行董事，选举郑小康先生新任公司第九届董事会非执行董事，选举任汇川先生和顾敏先生新任公司第九届董事会执行董事。以上新任董事的任职资格已于2012年7月17日获得中国保监会批复。
3. 公司于2012年2月17日召开的职工代表大会选举赵福俊先生及潘忠武先生新任公司第七届监事会职工代表监事。公司于2012年6月27日召开的2011年年度股东大会选举林立先生新任公司股东代表监事。以上新任监事的任职资格于2012年7月17日获得中国保监会批复，公司原任职工代表监事丁新民先生及肖继艳先生亦于同日退任公司职工代表监事。
4. 金绍樑先生自2012年2月起担任本公司董事会秘书，姚军先生自2012年2月起不再兼任本公司董事会秘书。金绍樑先生的董事会秘书资格已于2012年2月16日经中国保监会核准。
5. 顾敏先生自2012年6月起担任本公司常务副总经理。顾敏先生的常务副总经理任职情况已于2012年6月向中国保监会报备。

董事、监事个人信息变动情况

根据《联交所上市规则》第13.51B(1)条的披露规定，本公司董事及监事的个人信息变动情况如下：

1. 公司独立非执行董事张鸿义先生于2012年7月出任利亚零售有限公司独立非执行董事。
2. 公司独立非执行董事陈甦先生于2012年4月出任五矿发展股份有限公司独立董事。
3. 公司独立非执行董事李嘉士先生于2012年4月出任香港证监会（香港交易所上市）委员会委员；并于同月，由联交所上市委员会副主席转任为主席。
4. 公司独立非执行董事胡家骝先生于2012年4月出任亚司特律师行合伙人，并于同月不再担任胡家骝律师事务所合伙人；胡先生于2012年3月出任恒基兆业地产有限公司独立非执行董事，并于2012年2月起不再担任恒基兆业地产有限公司非执行董事胡宝星爵士之替代董事；胡先生于2011年10月成为香港特别行政区律师纪律仲裁团执业律师成员。
5. 公司非执行董事范鸣春先生于2012年4月27日起出任公司副董事长。
6. 公司非执行董事王冬胜先生于2012年1月退任越南汇丰银行有限公司的副主席。
7. 公司非执行董事黎哲女士自2012年4月起出任福和集团控股有限公司执行董事。
8. 公司非执行董事郭立民先生于2012年2月起担任深圳市经济贸易和信息化委员会主任，于2012年4月退任深圳控股有限公司、深业集团有限公司和深业（集团）有限公司董事会主席、沿海绿色家园有限公司非执行董事及路劲基建有限公司非执行董事。
9. 公司非执行董事林丽君女士于2012年6月起由林芝新豪时投资发展有限公司董事长转任总经理，并于同月不再担任林芝景傲实业发展有限公司董事及总经理。
10. 公司执行董事姚波先生于2012年2月退任本公司企划部总经理。
11. 公司监事彭志坚先生自2012年1月始不再担任广东省政协常委，广东省政协经济委员会副主任。

除了上述所披露外，根据《联交所上市规则》第13.51B(1)条，并无其他资料需要作出披露。

重要事项

公司治理的情况

公司严格遵守《中华人民共和国公司法》等相关法律法规，认真落实监管部门关于公司治理的有关规定，结合公司实际情况，不断完善公司治理结构和提高公司治理水准。

报告期内，公司召开了两次股东大会，即2012年第一次临时股东大会、2011年年度股东大会；董事会共召开了三次会议；监事会共召开了两次会议。股东大会、董事会、监事会及高级管理层均按照《公司章程》赋予的职责，依法独立运作，履行各自的权利、义务，没有违法违规的情况发生。

公司严格按照法律法规和《公司章程》的要求，及时、准确、真实、完整地披露公司各项重大信息，确保所有股东有平等的机会获得信息。公司致力于不断建立高水准的公司治理，并相信健全的公司治理可进一步提升公司管理的高效及可靠性，对本公司实现股东价值的最大化至关重要。

报告期内，在第五届“中国上市公司最佳董事会评选”中，公司荣获“2012中国上市公司最佳董事会”称号，公司董事会秘书金绍樑先生荣获“2012中国上市公司最佳董事会秘书”称号；国际著名财经杂志《欧洲货币》(Euromoney)公布2012年度最佳管理公司排名，公司连续第四次荣获“亚洲最佳管理保险公司”称号；公司凭借规范、系统化、专业透明的公司治理水准连续第六年荣膺由亚洲著名公司治理杂志《Corporate Governance Asia》颁发的“亚洲公司治理杰出表现奖”。

报告期内现金分红政策及实施的利润分配方案的执行情况

根据《公司章程》第二百一十三条，公司的利润分配应重视对投资者的合理投资回报，利润分配政策应保持连续性和稳定性。在公司当年实现的可分配利润（即公司弥补亏损、提取公积金后所余的税后利润）为正值的情况下，原则上当年应向股东派发一定比例的现金红利，具体的现金分红比例将综合考虑公司的盈利、现金流和偿付能力情况，根据公司的经营和业务发展的需要，由公司董事会制订分配方案并按照《公司章程》规定实施。

本公司2011年度利润分配方案已于2012年6月27日召开的2011年年度股东大会上审议通过，即以本公司年度股东大会召开当日总股本7,916,142,092股为基数，向全体股东派发公司2011年年度末期股息，每股派发现金红利人民币0.25元（含税），共计人民币1,979,035,523元。股东大会决议公告刊登于2012年6月28日的《中国证券报》、《上海证券报》、《证券时报》和《证券日报》。本次分红派息的股权登记日为2012年7月13日，红利发放日为2012年7月27日。本公司2011年度分红派息公告刊登于上交所、联交所网站，以及2012年7月10日的《中国证券报》、《上海证券报》、《证券时报》和《证券日报》。该分配方案已经实施完毕。

中期业绩及利润分配

本集团2012年上半年业绩载于财务报表部分。董事会宣告，以总股本7,916,142,092股为基数，向本公司股东派发截至2012年6月30日止6个月期间的中期股息每股人民币0.15元（含税，相等于每股0.1834港元），共计人民币1,187,421,313.80元。于2012年9月14日（“登记日”）名列本公司H股股东名册之H股股东将有权收取中期股息。有关A股股东有权收取截至2012年6月30日止6个月期间的中期股息的登记日期及安排将于上交所网站另行公布。

根据本公司之《公司章程》，股息将以人民币计算及宣派。A股股息将以人民币支付，H股股息将以港币支付。相关折算汇率以宣派中期股息之日前一周央行公布的人民币兑换港币的平均汇率中间价（人民币0.817834元兑1.00港元）计算。

为厘定有权获派截至2012年6月30日止6个月期间的中期股息的H股股东名单，本公司将于2012年9月7日（星期五）至2012年9月14日（星期五）（包括首尾两天）暂停办理H股过户登记手续。本公司H股股东如欲获得分派中期股息资格而尚未登记过户文件，须于2012年9月6日（星期四）下午四时三十分或之前将过户文件连同有关股票交回本公司H股股份过户登记处香港中央证券登记有限公司。股份过户登记处香港中央证券登记有限公司的地址为香港湾仔皇后大道东183号合和中心17M楼。

本公司已委任中国银行（香港）信托有限公司为香港的收款代理人（“收款代理人”），并会将已宣派的中期股息支付予收款代理人，以待付予H股股东。中期股息将由收款代理人支付，而有关支票将于2012年10月12日或之前以平邮方式寄予于登记日名列本公司股东名册的H股股东，邮误风险由彼等承担。

重大诉讼仲裁事项

报告期内本公司无重大诉讼、仲裁事项。

重要事项

持有其他上市公司股权、参股金融企业股权情况 证券投资情况 (交易性金融资产)

序号	证券品种	证券代码	证券简称	初始投资金额 (人民币 百万元)	期末持有数量 (百万股/ 百万张)	期末账面值 (人民币 百万元)	占期末 证券投资 比例(%)	报告期损益 (人民币 百万元)
1	可转债	125709	唐钢转债	269	2.4	264	43.7	9
2	可转债	113001	中行转债	99	1.0	97	16.1	3
3	可转债	113003	重工转债	77	0.7	77	12.7	-
4	股票	000536	华映科技	15	0.8	15	2.5	2
5	股票	000538	云南白药	5	0.3	15	2.5	2
6	股票	601608	中信重工	13	2.8	13	2.2	-
7	股票	000527	美的电器	9	0.7	8	1.3	(1)
8	股票	600875	东方电气	9	0.4	7	1.2	(2)
9	股票	601006	大秦铁路	7	1.0	7	1.2	-
10	股票	000422	湖北宜化	6	0.4	5	0.8	(1)
期末持有的其他证券投资				100	-	96	15.8	29
报告期已出售证券投资损益				-	-	-	-	(34)
合计				609	-	604	100.0	7

- (1) 本表所列证券投资包括股票、权证、可转换债券。
 (2) 其他证券投资指除前十大证券以外的其他证券投资。
 (3) 报告期损益包括报告期分红和公允价值变动损益。

持有前十大其他上市公司股权情况

序号	证券代码	证券简称	初始		占该公司 股权比例(%)	报告期所有者		会计核算科目
			投资金额 (人民币 百万元)	期末账面值 (人民币 百万元)		报告期损益 (人民币 百万元)	权益变动 (人民币 百万元)	
1	601288	农业银行	14,375	13,769	1.7	695	(257)	可供出售金融资产
	HK1288		210	165		11	(27)	可供出售金融资产
2	601398	工商银行	13,650	12,409	0.9	636	(978)	可供出售金融资产
	HK1398		804	534		32	(37)	可供出售金融资产
3	601939	建设银行	12,362	10,725	1.1	604	(991)	可供出售金融资产
	HK0939		748	576		28	(26)	可供出售金融资产
4	000538	云南白药	1,407	3,853	9.4	10	408	可供出售金融资产
5	601006	大秦铁路	1,891	1,579	1.5	-	(101)	可供出售金融资产
6	BE0003801181	Ageas (原名: Fortis)	23,874	1,486	4.6	72	301	可供出售金融资产
7	601328	交通银行	1,345	1,226	0.5	27	16	可供出售金融资产
	HK3328		43	37		1	(2)	可供出售金融资产
8	600000	浦发银行	1,386	1,196	0.8	44	(87)	可供出售金融资产
9	600519	贵州茅台	864	987	0.4	-	145	可供出售金融资产
10	600016	民生银行	894	850	0.5	43	(15)	可供出售金融资产
	HK1988		79	74		4	2	可供出售金融资产

(1) 报告期损益指该项投资在报告期内的分红。

(2) 占该公司股权比例按照持有该公司股份的合计数计算。

(3) 上述股权投资股份来源包括一级和二级市场购入、定向增发及配送股等。

持有非上市金融企业股权情况

序号	所持对象名称	初始		占该公司 股权比例(%)	报告期股东		会计 核算科目	股份来源	
		投资金额 (人民币 百万元)	持有数量 (百万股)		期末账面值 (人民币 百万元)	报告期损益 (人民币 百万元)			权益变动 (人民币 百万元)
1	台州市商业银行股份 有限公司	361	186	10.33	361	-	-	长期股权 投资	购买

资产交易事项

认购深发展非公开发行股份情况

2011年8月17日，本公司公告提及本公司拟认购深发展非公开发行的不少于892,325,997股但不超过1,189,767,995股的股票（以下简称“本次股份认购”）。

截至本报告披露之日，本次股份认购尚需取得有关监管机关的批准。

重要事项

发行A股次级可转换公司债券情况

2011年12月20日，本公司公告提及本公司拟发行总额不超过人民币260亿元的A股可转换公司债券，该可转债及未来经可转债转换的A股股票将在上交所上市。

2012年2月8日，本公司2012年第一次临时股东大会审议通过了本公司A股可转换公司债券发行相关议案。

2012年5月28日，本公司公告提及中国保监会核准了本公司发行A股次级可转换公司债券。

截至本报告发布之日，本次A股次级可转换公司债券发行尚需取得有关证券监管部门的批准。

详细内容请查阅本公司于2011年8月18日、2011年12月21日、2012年2月9日及2012年5月29日在《上海证券报》、《中国证券报》、《证券时报》、《证券日报》以及上交所网站(www.sse.com.cn)发布的相关公告。

重大关联交易

本公司第八届董事会第二十次会议审议通过了《关于审议平安寿险认购交通银行非公开发行股份关联交易的议案》，同意本公司之控股子公司平安寿险委托平安资产管理，以每股人民币4.55元的价格认购交通银行股份有限公司（以下简称“交通银行”）非公开发行的705,385,012股A股股份。

由于本公司非执行董事王冬胜先生亦为交通银行的非执行董事，根据《上交所上市规则》第10.1.3条的规定，交通银行构成《上交所上市规则》定义的本公司的关联方。因此，平安寿险委托平安资产管理参与认购交通银行非公开发行A股股份的交易构成了《上交所上市规则》定义的本公司的关联交易。

详细内容请查阅本公司于2012年3月16日在《上海证券报》、《中国证券报》、《证券时报》、《证券日报》以及上交所网站(www.sse.com.cn)发布的相关公告。

重大合同及其履行情况

担保情况

(人民币百万元)

公司对外担保情况(不包括对控股子公司的担保)

报告期内担保发生额合计	-
报告期末担保余额合计	-

公司对控股子公司的担保情况

报告期内对控股子公司担保发生额合计	316
报告期末对控股子公司担保余额合计	5,900

公司担保总额情况(包括对控股子公司的担保)

担保总额	5,900
担保总额占公司净资产的比例(%)	4.0

托管、承包、租赁、委托理财、委托贷款及其他重大合同情况

本报告期内公司无需披露的托管、承包、租赁、委托理财、委托贷款及其他重大合同事项。

外汇风险

本集团持有的以外币计价的资产面临外汇风险。这些资产包括外币存款及债券等货币性资产和外币股票及基金等以公允价值计量的非货币性资产。本集团以外币计价的负债也面临汇率波动风险。这些负债包括外币借款、吸收存款及未决赔款准备金等货币性负债和以公允价值计量的非货币性负债。

本集团采用敏感性分析来估计风险。评估外汇风险敏感性时，假设所有以外币计价的货币性资产和负债以及以公允价值计量的非货币性资产和负债兑换人民币时同时一致贬值5%的情况如下表。

于2012年6月30日 (人民币百万元)	减少利润	减少权益
假设所有以外币计价的货币性资产和负债以及以公允价值计量的非货币性资产和负债的价值兑换人民币时同时一致贬值5%估计的汇率波动风险净额	338	1,132

承诺事项履行情况

股东承诺

本公司于2010年2月22日接获林芝新豪时投资发展有限公司、林芝景傲实业发展有限公司和工布江达江南实业发展有限公司三家股东的书面通知。根据该等书面通知，林芝新豪时投资发展有限公司和林芝景傲实业发展有限公司将在5年内以在二级市场公开出售和大宗交易相结合的方式减持，每年减持本公司的股份将分别不超过389,592,366股A股股份及331,117,788股A股股份的30%。工布江达江南实业发展有限公司拥有本公司A股股份中的88,112,886股在5年内也将以在二级市场公开出售和大宗交易相结合的方式减持，每年减持本公司的股份将不超过88,112,886股A股股份的30%。截至2012年6月30日，上述三家股东均严格履行了其承诺。

重要事项

投资深发展所作出的承诺

- (1) 平安寿险就认购深发展非公开发行379,580,000股新股承诺：自上述认购的股份上市之日起（即2010年9月17日）36个月内不得转让本次认购股份，但是，在法律许可及相关监管部门同意的前提下，在平安寿险与其关联机构（包括平安寿险的控股股东、实际控制人以及与平安寿险同一实际控制人控制的不同主体）之间进行转让不受此限。平安寿险如有违反上述承诺的卖出交易，将授权中国证券登记结算有限责任公司深圳分公司将卖出本次认购股份的所得资金划入深发展上市公司帐户归深发展全体股东所有。
- (2) 本公司承诺将严格按照相关法律法规和监管机构的规定，采取合法、可行的措施，在本次交易完成后的三年内，以包括但不限于合并的方式整合深发展和原平安银行，以避免实质性同业竞争情形的发生。

截至2012年6月30日，上述第(1)项承诺仍在履行中，第(2)项承诺已经履行完毕。

与深发展重大资产重组所作出的承诺

- (1) 本公司承诺，将严格按照相关法规和监管机构的要求，尽快启动原平安银行和深发展的整合工作，履行必要的内部决策程序，并上报监管部门审批，争取一年内完成两行整合。由于监管审批的不确定性，完成整合的具体时间取决于监管部门的审批进度等因素，本公司将积极与相关监管部门进行沟通，争取尽快完成监管审批和整合工作。
- (2) 本公司承诺，自本次深发展非公开发行股份发行结束之日起36个月内不得转让本公司及子公司持有的深发展全部股份。但是，在适用法律许可的前提下，在本公司与本公司关联机构（即在任何直接或间接控制本公司、直接或间接接受本公司控制、与本公司共同受他人控制的人）之间进行转让不受此限。上述期限届满之后本公司可按中国证监会及深圳证券交易所的有关规定处置该等新发行股份。
- (3) 根据本公司与深发展于2010年9月14日签署的《盈利预测补偿协议》的约定，本公司应于本次深发展发行股份购买资产实施完毕后的3年内（“补偿期间”），在每一年度结束后的4个月内，根据中国会计准则编制原平安银行在该等年度的备考净利润数值（“已实现盈利数”），并促使本公司聘请的会计师事务所尽快就该等已实现盈利数以及该等已实现盈利数与相应的利润预测数（“利润预测数”）之间的差异金额（“差异金额”）出具专项审核意见（“专项审核意见”）。如果根据该专项审核意见，补偿期间的任一年度内的实际盈利数低于相应的利润预测数，则本公司应以现金方式向深发展支付前述实际盈利数与利润预测数之间的差额部分的90.75%（“补偿金额”）。本公司应在针对该年度的专项审核意见出具后的20个营业日内将该等金额全额支付至深发展指定的银行帐户。

- (4) 就原平安银行两处尚未办理房产证的房产，本公司出具了《中国平安保险（集团）股份有限公司关于为平安银行股份有限公司潜在房产权属纠纷提供补偿的承诺函》。根据该承诺函，本公司承诺，如果未来原平安银行的上述房产产生权属纠纷，本公司将尽力协调各方，争取妥善解决纠纷，避免对银行正常经营秩序造成不利影响。如果因房产权属纠纷导致上述分支机构需要承担额外的成本或者发生收入下降的情形，本公司承诺将以现金方式补偿给深发展因原平安银行处理房产纠纷而产生的盈利损失。

此外，本公司还就上述两处尚未办理房产证的房产出具了《中国平安保险（集团）股份有限公司关于平安银行股份有限公司存在权属瑕疵的房产的解决方案的承诺函》。根据该承诺函，本公司承诺，在本次交易完成后的三年内，如果深发展未能就该两处房产办理房产证且未能妥善处置该等房产，则本公司将在该三年的期限届满后的三个月内以公平合理的价格购买或者指定第三方购买该等房产。

- (5) 本公司承诺，与深发展重大资产重组完成后，在本公司作为深发展的控股股东期间，针对本公司以及本公司控制的其他企业未来拟从事或实质性获得深发展同类业务或商业机会，且该等业务或商业机会所形成的资产和业务与深发展可能构成潜在同业竞争的情况，本公司以及本公司控制的其他企业将不从事与深发展相同或相近的业务，以避免与深发展的业务经营构成直接或间接的竞争。
- (6) 本公司承诺，在与深发展重大资产重组完成后，就本公司及本公司控制的其他企业与深发展之间发生的构成深发展关联交易的事项，本公司及本公司控制的其他企业将遵循市场交易的公开、公平、公正的原则，按照公允、合理的市场价格与深发展进行交易，并依据有关法律、法规及规范性文件的规定履行决策程序，依法履行信息披露义务。本公司保证本公司及本公司控制的其他企业将不通过与深发展的交易取得任何不正当的利益或使深发展承担任何不正当的义务。
- (7) 本公司承诺，本次重大资产重组完成后，在本公司作为深发展的控股股东期间，将维护深发展的独立性，保证深发展在人员、资产、财务、机构、业务等方面与本公司以及本公司控制的其他企业彼此间独立。

截至2012年6月30日，上述承诺事项中除第(1)项承诺已经履行完毕以外，其他承诺均在履行之中。

募集资金使用情况

本公司2004年首次公开发行H股，2007年首次公开发行A股及于2011年向金骏有限公司定向增发H股所募集的资金已全部用于充实公司资本金，并按照相关行业监管机构有关适用法规进行使用。

重要事项

聘任会计师事务所情况

根据公司2011年度股东大会决议，公司于2012年继续聘请了安永华明会计师事务所及安永会计师事务所分别担任公司中国会计准则财务报告审计机构及国际财务报告准则财务报告审计机构。公司中期财务报告未经审计。

本公司及公司董事、监事、高级管理人员、公司股东与实际控制人处罚及整改情况

报告期内本公司及公司董事、监事、高级管理人员、公司股东、实际控制人均未受中国证监会的稽查、行政处罚、通报批评及证券交易所的公开谴责。

购买、出售或赎回上市股份

本公司或其任何子公司自2012年1月1日至2012年6月30日止期间概无购买、出售或赎回其任何上市股份。

审计与风险管理委员会

本公司已根据《企业管治守则》成立审计与风险管理委员会。

审计与风险管理委员会的主要职责是审阅及监督本公司的财务报告程序和进行风险管理。审计与风险管理委员会亦负责检视外聘审计师之委任、外聘审计师酬金及有关外聘审计师任免的任何事宜。此外，审计与风险管理委员会亦审查本公司内部控制的有效性，其中涉及定期审查公司不同管治结构及业务流程下的内部控制，并考虑各自的潜在风险及迫切程度，以确保本公司业务运作的效率及实现本公司目标及策略。有关审阅及审查的范围包括财务、经营、合规情况及风险管理。审计与风险管理委员会亦审阅本公司的内部审计方案，并定期向董事会呈交相关报告及推荐意见。

审计与风险管理委员会由五位独立非执行董事和一位非执行董事组成，由独立非执行董事汤云为先生出任主席，彼具备会计师专业资格及相关财务管理知识。

审计与风险管理委员会已经与管理层一起审阅本公司采纳的会计准则及惯例，并探讨内部控制及财务报告事宜，包括审阅本公司的中期财务账目。

本公司亦已设立战略与投资决策委员会、薪酬委员会及提名委员会。董事会下属委员会的职责及工作概要详情载于本公司2011年H股年报第105至109页公司治理报告“董事会各专业委员会”内。审计与风险管理委员会、薪酬委员会及提名委员会的职权范围及运作模式已同时在公司网站及联交所网站公布。

本公司遵守联交所《企业管治守则》以及本公司董事及监事进行证券交易的《标准守则》情况

除以下披露外，本公司董事概不知悉任何可合理显示本公司于2012年1月1日至2012年3月31日期间任何时间未遵守旧《企业管治守则》所载适用守则条文及于2012年4月1日至2012年6月30日期间任何时间未遵守经修订的《企业管治守则》所载适用守则条文的资料。

《企业管治守则》第A.2.1条规定，董事长及首席执行官的角色应分开且不应由同一人士担任。马明哲先生虽然同时兼任本公司董事长与首席执行官，然而，董事会认为本公司已建立了符合国际标准的董事会体系，而且制定了规范、严格的运作制度及议事规则。在公司事务的决策过程中，董事长并无有别于其他董事的任何特殊权力。并且，在公司日常经营层面，本公司建立了完善的制度及架构，重大事项均经过完整、严密的研究和决策程序，可以确保首席执行官规范、有效地履行职责。再者，公司现时的经营管理模式已得到各界的充分认同，并已证实为可靠、高效及成功的模式。故此，延续这一模式有利于公司未来发展。《公司章程》对董事会和管理层之间的职责分工有著非常清晰的规定。

因此，董事会认为本公司的管理架构既能为本公司提供有效管理，同时又可在最大程度上保障股东的权益。因此本公司目前无意将董事长与本公司首席执行官的角色分开。

有关本公司的安排及本公司无意将董事长与首席执行官的角色分开的原因载于本公司2011年H股年报第117页公司治理报告“本公司遵守香港联合交易所企业管治常规守则以及本公司董事及监事进行证券交易的标准守则情况”一段。

《企业管治守则》第A.6.7条规定，独立非执行董事及其他非执行董事应出席股东大会及对公司股东之意见有公正的了解。本公司七位独立非执行董事中之六位及五位非执行董事中之两位出席了本公司于2012年6月27日举行之年度股东大会。

于2004年5月28日，本公司已就本公司董事及监事进行证券交易采纳一套行为守则（“行为守则”），该行为守则于2011年8月17日进行了相应修订，条款之严谨不逊于《标准守则》所规定之标准。经向所有本公司董事及监事作出专门查询后，彼等确认自2012年1月1日至2012年6月30日止期间已遵守《标准守则》及行为守则所规定的标准。

代扣代缴所得税

代扣代缴境外非居民企业企业所得税

根据自2008年1月1日起执行的《中华人民共和国企业所得税法》适用条文及其实施条例的规定，本公司向于登记日名列本公司H股股东名册的H股非居民企业股东（包括香港中央结算（代理人）有限公司）派发2012年中期股息时，有义务代扣代缴10%的企业所得税；惟倘居民企业股东于规定时间内提供法律意见书并经本公司向主管税务机关确认，本公司将不会向于登记日名列本公司H股股东名册的H股居民企业股东派发2012年中期股息时代扣代缴企业所得税。

任何名列本公司H股股东名册并依法在中国境内成立，或依照外国（或外地）法律成立但实际管理机构在中国境内的居民企业（定义见《中华人民共和国企业所得税法》），如不希望本公司代扣代缴上述10%的企业所得税，请在2012年9月14日（星期五）下午四时三十分或之前向香港中央证券登记有限公司呈交一份由有资格在中国大陆执业的律师出具确认其具有居民企业身份的法律意见书（须加盖该律师事务所公章）。

重要事项

代扣代缴境外个人股东个人所得税

由于《关于外商投资企业、外国企业和外籍个人取得股票（股权）转让收益和股息所得税收问题的通知》（国税发【1993】045号）已于2011年1月4日废止，持有本公司H股股份并名列本公司H股股东名册的H股个人股东已经不能根据该文件免于缴纳个人所得税。经本公司与有关主管税务机关沟通后得到确认，根据《中华人民共和国个人所得税法》适用条文及其实施条例的规定，境外居民个人股东从境内非外商投资企业在香港发行的股票取得的股息红利所得，应由扣缴义务人依法代扣代缴个人所得税；同时，持有境内非外商投资企业在香港发行的股票的境外居民个人股东，可根据其居民身份所属国家与中国签署的税收协定及内地和香港（澳门）间税收安排的规定，享受相关税收优惠。

根据上述税务法规以及国家税务总局的《关于国税发【1993】045号文件废止后有关个人所得税征管问题的通知》（国税函【2011】348号），本公司向登记日名列本公司H股股东名册的H股个人股东派发2012年中期股息时，将一般按照10%税率扣缴个人所得税，但是，税务法规及相关税收协定另有规定的，本公司将按照相关规定的税率和程序代扣代缴股息的个人所得税。

名列本公司H股股东名册的个人股东，如属于低于10%税率的协定国家居民，不适用本公司代扣代缴上述10%的个人所得税，本公司可以根据《国家税务总局关于印发〈非居民享受税收协定待遇管理办法（试行）〉的通知》（国税发【2009】124号）有关规定，代为办理享受有关协定待遇申请。请符合条件的股东在2012年9月14日（星期五）下午四时三十分或之前向香港中央证券登记有限公司呈交书面委托以及有关申报材料，并经本公司转呈主管税务机关审核批准后，对多扣缴税款予以退还。

本公司将依法代扣代缴登记日名列本公司H股股东名册的股东的企业所得税，以及个人所得税。对于任何因未在规定时间内提交证明材料而引致对代扣代缴所得税的争议，本公司将不承担责任及不予受理，H股股东需要按中华人民共和国税务法规及有关规定自行或委托代理人办理有关手续。

广大投资者务须认真阅读本报告内容。股东须向彼等的税务顾问咨询有关拥有及处置本公司H股所涉及的中国、香港及其他税务影响的意见。

内部控制评价工作进展情况

在公司管理层的高度重视与积极部署下，通过内部控制牵头部门的高效组织与推动，业务部门的积极参与及落实，公司严格执行《关于启动2012年内部控制评价工作的通知》所确定的整体时间表和具体工作计划，截至2012年6月末，顺利完成各主流程及子流程变动维护、固有风险和控制活动的评估与更新维护，以及控制测试程序的修订与完善等工作，并积极准备开展稽核独立评价工作。内部控制各项工作进展顺利、成果显著。

2012年上半年，公司多维度、全方位完善内部控制运行机制：持续优化升级内部控制评价管理平台（RI系统），强化内部控制评价工作自动管控；组织系统性内部控制方法论及实务操作培训，提升内部控制实施人员的理论知识及实务操作能力，并开展以“专业创造价值”为主题的内部控制竞赛，促使“内部控制人人有责”的理念深入人心。各子公司在具体开展内部控制评价工作时严格贯彻落实相关监管要求，并根据公司业务发展与经营管理的实际情况突出工作重点，其中保险系列积极落实中国保监会《保险稽查审计指引》系列手册；银行系列重点梳理两行整合中有变化的业务流程；投资系列积极落实深圳证监局2012年内部控制专项治理工作要求，确保内部控制评价工作高质量符合监管要求，有效满足公司风险管控的需要。

下半年，公司将按计划开展内部控制设计有效性测试、内部控制执行有效性测试及稽核独立评价等工作，并对发现的内部控制缺陷进行整改与跟进落实，确保2012年内部控制评价工作高质量完成。

其他重大事项

本报告期内公司无需披露的其他重大事项。

审阅报告

安永华明(2012)专字第60468101_B11号

中国平安保险(集团)股份有限公司全体股东：

我们审阅了后附的中国平安保险(集团)股份有限公司的中期简要财务报表，包括2012年6月30日的中期合并及公司资产负债表，截至2012年6月30日止6个月期间的中期合并及公司利润表、股东权益变动表和现金流量表以及中期简要财务报表附注。上述中期简要财务报表是根据《企业会计准则第32号—中期财务报告》的要求编制的。这些中期简要财务报表的编制是中国平安保险(集团)股份有限公司管理层的责任，我们的责任是在实施审阅工作的基础上对这些中期简要财务报表出具审阅报告。

我们按照《中国注册会计师审阅准则第2101号—财务报表审阅》的规定执行了审阅业务。该准则要求我们计划和实施审阅工作，以对财务报表是否不存在重大错报获取有限保证。审阅主要限于询问公司有关人员和对财务数据实施分析程序，提供的保证程度低于审计。我们没有实施审计，因而不发表审计意见。

根据我们的审阅，我们没有注意到任何事项使我们相信上述中期简要财务报表未能在所有重大方面按照《企业会计准则第32号—中期财务报告》的规定编制。

安永华明会计师事务所

中国 北京

中国注册会计师

张小东

中国注册会计师

吴翠蓉

2012年8月23日

中期合并资产负债表

2012年6月30日

人民币百万元

	附注五	2012年6月30日 (未经审计)	2011年12月31日 (经审计)
资产			
货币资金	1	346,114	242,009
结算备付金		1,768	2,438
拆出资金		26,320	8,447
以公允价值计量且其变动计入当期损益的金融资产	2	24,825	29,880
衍生金融资产		803	818
买入返售金融资产		121,170	37,312
应收利息		27,111	22,735
应收保费	3	14,217	12,089
应收账款	4	123,819	170,727
应收分保账款	5	4,645	4,369
应收分保合同准备金		9,303	7,892
保户质押贷款		16,519	14,105
发放贷款及垫款	6	672,311	611,731
存出保证金		347	302
定期存款		203,930	152,943
可供出售金融资产	7	318,363	306,691
持有至到期投资	8	506,936	480,005
应收款项类投资	9	63,396	31,826
长期股权投资	10	14,074	14,623
商誉		11,702	9,203
存出资本保证金	11	10,966	9,966
投资性房地产		10,055	9,206
固定资产		15,395	14,423
无形资产		28,142	24,251
递延所得税资产		13,149	13,383
其他资产	12	22,185	16,598
独立账户资产		37,434	37,452
资产总计		2,644,999	2,285,424

	附注五	2012年6月30日 (未经审计)	2011年12月31日 (经审计)
负债及股东权益			
负债			
短期借款		3,988	2,994
向中央银行借款		26,240	1,131
银行同业及其他金融机构存放款项	13	322,719	154,157
拆入资金		7,197	26,279
衍生金融负债		734	732
卖出回购金融资产款		123,734	99,734
吸收存款	14	920,133	827,819
代理买卖证券款		7,320	8,230
应付账款	15	26,884	70,639
预收款项		2,600	3,210
预收保费		4,015	7,320
应付手续费及佣金		2,833	2,706
应付分保账款	16	5,457	4,689
应付职工薪酬		7,216	7,649
应交税费		5,576	7,267
应付利息		10,289	9,645
应付赔付款		16,265	13,256
应付保单红利		20,606	17,979
保户储金及投资款		247,994	224,200
保险合同准备金	17	582,062	529,563
长期借款		9,848	11,134
应付债券	18	35,685	26,633
递延所得税负债		5,532	4,612
其他负债		18,957	15,052
独立账户负债		37,434	37,452
负债合计		2,451,318	2,114,082

中期合并资产负债表

2012年6月30日

人民币百万元

	附注五	2012年6月30日 (未经审计)	2011年12月31日 (经审计)
负债及股东权益(续)			
股东权益			
股本	19	7,916	7,916
资本公积	20	76,030	72,226
盈余公积		6,982	6,982
一般风险准备		395	395
未分配利润	21	55,199	43,219
外币报表折算差额		240	129
归属于母公司股东权益合计		146,762	130,867
少数股东权益		46,919	40,475
股东权益合计		193,681	171,342
负债和股东权益总计		2,644,999	2,285,424

财务报表由以下人士签署：

马明哲
法定代表人

姚波
主管会计工作负责人

麦伟林
会计机构负责人

中期合并利润表

截至2012年6月30日止6个月期间

人民币百万元

	附注五	截至2012年 6月30日 止6个月期间 (未经审计)	截至2011年 6月30日 止6个月期间 (未经审计)
一、 营业收入			
保险业务收入	22	127,812	116,080
其中：分保费收入		44	78
减：分出保费		(7,173)	(5,857)
提取未到期责任准备金		(5,068)	(6,824)
已赚保费		115,571	103,399
银行业务利息收入	23	37,371	6,331
银行业务利息支出	23	(20,505)	(2,783)
银行业务利息净收入	23	16,866	3,548
非保险业务手续费及佣金收入	24	5,027	3,462
非保险业务手续费及佣金支出	24	(605)	(368)
非保险业务手续费及佣金净收入	24	4,422	3,094
投资收益	25	18,248	18,177
公允价值变动损益	26	155	(386)
汇兑损益		236	(149)
其他业务收入	27	4,033	2,066
营业收入合计		159,531	129,749
二、 营业支出			
退保金		(2,576)	(2,058)
保险合同赔付支出	28	(38,762)	(27,749)
减：摊回保险合同赔付支出		2,504	1,910
提取保险责任准备金	29	(44,347)	(50,353)
减：摊回保险责任准备金		480	510
保单红利支出		(3,784)	(2,842)
分保费用		(3)	(13)
保险业务手续费及佣金支出		(11,138)	(9,375)
营业税金及附加		(5,078)	(3,011)
业务及管理费	30	(25,340)	(16,223)
减：摊回分保费用		2,429	1,622
财务费用		(899)	(448)
其他业务成本	30	(6,977)	(4,284)
资产减值损失	31	(5,490)	(1,129)
营业支出合计		(138,981)	(113,443)

中期合并利润表

截至2012年6月30日止6个月期间

人民币百万元

	附注五	截至2012年 6月30日 止6个月期间 (未经审计)	截至2011年 6月30日 止6个月期间 (未经审计)
三、 营业利润		20,550	16,306
加：营业外收入		102	81
减：营业外支出		(131)	(121)
四、 利润总额		20,521	16,266
减：所得税	32	(2,994)	(3,268)
五、 净利润		17,527	12,998
归属于母公司股东的净利润		13,959	12,757
少数股东损益		3,568	241
		17,527	12,998
六、 每股收益(人民币元)			
基本每股收益	33	1.76	1.67
稀释每股收益	33	1.76	1.67
七、 其他综合收益	34	4,583	(3,545)
八、 综合收益总额		22,110	9,453
归属母公司股东的综合收益总额		18,328	9,228
归属少数股东的综合收益总额		3,782	225
		22,110	9,453

中期合并股东权益变动表

截至2012年6月30日止6个月期间

人民币百万元

项目	截至2012年6月30日止6个月期间								
	附注五	归属于母公司股东权益						少数股东权益 (未经审计)	股东权益合计 (未经审计)
		股本 (未经审计)	资本公积 (未经审计)	盈余公积 (未经审计)	一般风险准备 (未经审计)	未分配利润 (未经审计)	外币折算差额 (未经审计)		
一、 期初余额		7,916	72,226	6,982	395	43,219	129	40,475	171,342
二、 本期增减变动金额									
(一) 净利润		-	-	-	-	13,959	-	3,568	17,527
(二) 其他综合收益	34	-	4,258	-	-	-	111	214	4,583
综合收益总额		-	4,258	-	-	13,959	111	3,782	22,110
(三) 利润分配	21								
1. 对股东的分配		-	-	-	-	(1,979)	-	(29)	(2,008)
(四) 收购子公司		-	-	-	-	-	-	4,222	4,222
(五) 处置子公司		-	-	-	-	-	-	(993)	(993)
(六) 与少数股东的权益 性交易		-	(454)	-	-	-	-	(570)	(1,024)
(七) 其他		-	-	-	-	-	-	32	32
三、 期末余额		7,916	76,030	6,982	395	55,199	240	46,919	193,681

项目	截至2011年6月30日止6个月期间								
	附注五	归属于母公司股东权益						少数股东权益 (未经审计)	股东权益合计 (未经审计)
		股本 (未经审计)	资本公积 (未经审计)	盈余公积 (未经审计)	一般风险准备 (未经审计)	未分配利润 (未经审计)	外币折算差额 (未经审计)		
一、 期初余额		7,644	68,969	6,689	395	28,282	51	4,853	116,883
二、 本期增减变动金额									
(一) 净利润		-	-	-	-	12,757	-	241	12,998
(二) 其他综合收益	34	-	(3,580)	-	-	-	51	(16)	(3,545)
综合收益总额		-	(3,580)	-	-	12,757	51	225	9,453
(三) 利润分配	21								
1. 提取盈余公积		-	-	293	-	(293)	-	-	-
2. 对股东的分配		-	-	-	-	(3,058)	-	(20)	(3,078)
(四) 股东投入资本	19	272	15,862	-	-	-	-	-	16,134
(五) 少数股东资本投入		-	-	-	-	-	-	108	108
(六) 处置子公司		-	-	-	-	-	-	(40)	(40)
(七) 其他		-	-	-	-	-	-	(35)	(35)
三、 期末余额		7,916	81,251	6,982	395	37,688	102	5,091	139,425

中期合并现金流量表

截至2012年6月30日止6个月期间

人民币百万元

	截至2012年 6月30日 止6个月期间 (未经审计)	截至2011年 6月30日 止6个月期间 (未经审计)
一、 经营活动产生的现金流量		
收到原保险合同保费取得的现金	122,789	112,125
客户存款和银行同业存放款项净增加额	260,877	30,118
向中央银行借款净增加额	25,099	-
保户储金及投资款净增加额	19,405	23,073
收取利息、手续费及佣金的现金	35,810	8,574
银行业务及证券业务卖出回购资金净增加额	-	3,248
银行业务应收账款净减少额	47,479	-
收到的其他与经营活动有关的现金	2,987	1,823
经营活动现金流入小计	514,446	178,961
支付原保险合同赔付款项的现金	(35,652)	(25,370)
再保业务产生的现金净额	(1,746)	(1,800)
支付保单红利的现金	(1,504)	(717)
发放贷款及垫款净增加额	(62,366)	(12,665)
存放中央银行和银行同业款项净增加额	(47,743)	(4,389)
支付利息、手续费及佣金的现金	(31,332)	(11,941)
支付给职工以及为职工支付的现金	(13,443)	(8,318)
支付的各项税费	(11,846)	(6,669)
银行业务拆入资金净减少额	(18,477)	(126)
银行业务及证券业务买入返售资金净增加额	(20,041)	(12,233)
银行业务及证券业务卖出回购资金净减少额	(3,326)	-
银行业务应付账款净减少额	(44,250)	-
支付的其他与经营活动有关的现金	(18,157)	(13,895)
经营活动现金流出小计	(309,883)	(98,123)
经营活动产生的现金流量净额	204,563	80,838
二、 投资活动产生的现金流量		
收回投资所收到的现金	347,410	304,342
取得投资收益收到的现金	19,445	10,754
处置固定资产、无形资产和其他长期资产收回的现金净额	2	14
处置子公司收到的现金净额	525	837
收到的其他与投资活动有关的现金	1,551	274
投资活动现金流入小计	368,933	316,221
投资支付的现金	(457,960)	(395,108)
购建固定资产、无形资产和其他长期资产支付的现金	(1,286)	(1,378)
保户质押贷款净增加额	(2,413)	(3,393)
收购子公司支付的现金净额	(1,481)	(583)
投资活动现金流出小计	(463,140)	(400,462)
投资活动产生的现金流量净额	(94,207)	(84,241)

	附注五	截至2012年 6月30日 止6个月期间 (未经审计)	截至2011年 6月30日 止6个月期间 (未经审计)
三、 筹资活动产生的现金流量			
吸收投资收到的现金		45	108
其中：子公司吸收少数股东投资收到的现金		45	108
取得借款收到的现金		433	1,817
发行债券收到的现金		8,998	1,994
保险业务卖出回购业务资金净增加额		27,259	-
筹资活动现金流入小计		36,735	3,919
购买子公司部分少数股权支付的现金		(2,343)	-
偿还债务所支付的现金		(2,188)	(2,143)
分配股利及偿付利息支付的现金		(1,981)	(1,546)
其中：子公司支付给少数股东的股利		(5)	-
保险业务卖出回购业务资金净减少额		-	(620)
筹资活动现金流出小计		(6,512)	(4,309)
筹资活动产生的现金流量净额		30,223	(390)
四、 汇率变动对现金及现金等价物的影响		32	(92)
五、 现金及现金等价物净增加/(减少)额		140,611	(3,885)
加：期初现金及现金等价物余额		110,481	80,938
六、 期末现金及现金等价物余额	35	251,092	77,053

中期资产负债表

2012年6月30日

人民币百万元

	2012年6月30日 (未经审计)	2011年12月31日 (经审计)
资产		
货币资金	8,879	453
以公允价值计量且其变动计入当期损益的金融资产	5,941	13,307
买入返售金融资产	950	-
应收利息	96	68
定期存款	304	4
可供出售金融资产	2,262	3,248
应收款项类投资	100	100
长期股权投资	110,808	110,808
固定资产	37	53
其他资产	5,308	85
资产总计	134,685	128,126
负债及股东权益		
负债		
短期借款	1,200	-
卖出回购金融资产款	324	-
应付职工薪酬	417	412
应交税费	3	6
应付利息	8	9
长期借款	4,030	5,230
其他负债	2,071	103
负债合计	8,053	5,760
股东权益		
股本	7,916	7,916
资本公积	83,719	83,575
盈余公积	6,982	6,982
一般风险准备	395	395
未分配利润	27,620	23,498
股东权益合计	126,632	122,366
负债和股东权益总计	134,685	128,126

中期利润表

截至2012年6月30日止6个月期间

人民币百万元

	截至2012年 6月30日 止6个月期间 (未经审计)	截至2011年 6月30日 止6个月期间 (未经审计)
一、 营业收入		
投资收益	6,352	4,966
公允价值变动损益	-	(4)
汇兑损益	1	(7)
其他业务收入	99	94
营业收入合计	6,452	5,049
二、 营业支出		
营业税金及附加	(6)	(6)
业务及管理费	(177)	(165)
财务费用	(145)	(133)
其他业务成本	-	(1)
资产减值损失	-	(7)
营业支出合计	(328)	(312)
三、 营业利润	6,124	4,737
加：营业外收入	1	-
减：营业外支出	(22)	(1)
四、 利润总额	6,103	4,736
减：所得税	(2)	-
五、 净利润	6,101	4,736
六、 其他综合收益	144	(345)
七、 综合收益总额	6,245	4,391

中期股东权益变动表

截至2012年6月30日止6个月期间

人民币百万元

项目	截至2012年6月30日止6个月期间					
	股本 (未经审计)	资本公积 (未经审计)	盈余公积 (未经审计)	一般风险准备 (未经审计)	未分配利润 (未经审计)	股东权益合计 (未经审计)
一、 期初余额	7,916	83,575	6,982	395	23,498	122,366
二、 本期增减变动金额						
(一) 净利润	-	-	-	-	6,101	6,101
(二) 其他综合收益	-	144	-	-	-	144
综合收益总额	-	144	-	-	6,101	6,245
(三) 利润分配						
1. 对股东的分配	-	-	-	-	(1,979)	(1,979)
三、 期末余额	7,916	83,719	6,982	395	27,620	126,632

项目	截至2011年6月30日止6个月期间					
	股本 (未经审计)	资本公积 (未经审计)	盈余公积 (未经审计)	一般风险准备 (未经审计)	未分配利润 (未经审计)	股东权益合计 (未经审计)
一、 期初余额	7,644	67,972	6,689	395	5,205	87,905
二、 本期增减变动金额						
(一) 净利润	-	-	-	-	4,736	4,736
(二) 其他综合收益	-	(345)	-	-	-	(345)
综合收益总额	-	(345)	-	-	4,736	4,391
(三) 利润分配						
1. 提取盈余公积	-	-	293	-	(293)	-
2. 对股东的分配	-	-	-	-	(3,058)	(3,058)
(四) 股东投入资本	272	15,862	-	-	-	16,134
三、 期末余额	7,916	83,489	6,982	395	6,590	105,372

中期现金流量表

截至2012年6月30日止6个月期间

人民币百万元

	截至2012年 6月30日 止6个月期间 (未经审计)	截至2011年 6月30日 止6个月期间 (未经审计)
一、 经营活动产生的现金流量		
收到的其他与经营活动有关的现金	90	95
经营活动现金流入小计	90	95
支付给职工以及为职工支付的现金	(93)	(62)
支付的各项税费	(11)	(7)
支付的其他与经营活动有关的现金	(149)	(138)
经营活动现金流出小计	(253)	(207)
经营活动产生的现金流量净额	(163)	(112)
二、 投资活动产生的现金流量		
收回投资所收到的现金	12,484	13,585
取得投资收益收到的现金	1,149	4,553
投资活动现金流入小计	13,633	18,138
投资支付的现金	(3,373)	(14,086)
购建固定资产、无形资产和其他长期资产支付的现金	(2)	(8)
投资活动现金流出小计	(3,375)	(14,094)
投资活动产生的现金流量净额	10,258	4,044
三、 筹资活动产生的现金流量		
卖出回购业务资金净增加额	324	-
筹资活动现金流入小计	324	-
偿付利息支付的现金	(149)	(139)
筹资活动现金流出小计	(149)	(139)
筹资活动产生的现金流量净额	175	(139)
四、 汇率变动对现金及现金等价物的影响	1	(2)
五、 现金及现金等价物净增加额	10,271	3,791
加：期初现金及现金等价物余额	453	1,797
六、 期末现金及现金等价物余额	10,724	5,588

中期简要财务报表附注

2012年6月30日

人民币百万元

一、本集团基本情况

中国平安保险(集团)股份有限公司(以下简称“本公司”)是在中华人民共和国广东省深圳市注册的股份有限公司,于1988年3月21日经批准成立。本公司所发行境外上市外资股及人民币普通股A股股票,已分别在香港联合交易所有限公司和上海证券交易所上市。本公司总部位于广东省深圳市福田区福华三路星河发展中心办公15、16、17、18层。本公司及子公司(统称“本集团”)主要从事金融业,提供多元化的金融产品及服务,业务范围包括人身保险业务、财产保险业务、信托业务、证券业务、银行业务以及其他业务。

二、财务报表的编制基础及重要会计政策

本中期简要财务报表根据财政部颁布的《企业会计准则第32号—中期财务报告》的要求编制,因此并不包括在年度财务报表中的所有信息和披露内容;据此,本中期简要财务报表应与本集团2011年度财务报表一并阅读。

本中期简要合并财务报表所采用的会计政策与编制2011年度财务报表所采用的会计政策相一致。

会计估计变更

本集团在计量长期人身险保险合同的保险责任准备金过程中须对折现率/投资收益率、死亡率、发病率、退保率、保单红利假设及费用假设等作出重大判断。这些计量假设需以资产负债表日可获取的当前信息为基础确定。本集团于2012年6月30日根据当前信息重新厘定上述有关假设,假设变动所形成的相关保险合同准备金的变动计入本期间利润表。此项变动减少2012年6月30日寿险及长期健康险责任准备金人民币1.390百万元,增加截至2012年6月30日止6个月期间(以下简称“本期间”)税前利润人民币1.390百万元。

三、主要子公司、联营企业及合营企业的变化

截至2012年6月30日止6个月期间，本集团的主要子公司、联营企业及合营企业的主要变化如下：

- (1) 2011年11月15日，本集团的子公司上海平浦投资有限公司（以下简称“上海平浦”）与上海市国有资产监督管理委员会（以下简称“上海国资委”）签署《产权交易合同》，以人民币5.109百万元的对价购买其持有的上海家化（集团）有限公司（以下简称“上海家化”）100%的股权。该股权转让交易已于2012年2月16日完成，本集团于该日取得对上海家化的控制权，将该日确定为购买日。

上海家化的可辨认资产和负债于购买日的公允价值和账面价值如下：

	公允价值(注1)	账面价值
货币资金	1,079	1,079
应收账款	391	391
长期股权投资	543	471
投资性房地产	310	42
固定资产	1,377	535
无形资产	4,558	319
其他资产	807	620
可辨认资产合计	9,065	3,457
短期借款	339	339
应付账款	351	351
递延所得税负债	983	-
其他负债	563	563
可辨认负债合计	2,236	1,253
	6,829	2,204
减：少数股东权益	(4,222)	
上海平浦应占权益	2,607	
购买产生的商誉	2,502	
合并成本	5,109	

注1：上述上海家化可辨认资产及负债（除递延所得税之外）于购买日的公允价值乃根据独立评估师报告确定。

中期简要财务报表附注

2012年6月30日

人民币百万元

三、主要子公司、联营企业及合营企业的变化（续）

(1) (续)

收购上海家化而产生的现金流量列示如下：

支付的总现金对价	5,109
减：2011年已支付的现金对价	(2,555)
本期间支付的现金对价	2,554
减：上海家化于购买日持有的现金及现金等价物	(1,079)
本期间现金及现金等价物流出净额	1,475

自购买日至本期末，上海家化为本集团贡献的经营成果和现金流量列示如下：

营业收入	2,030
净利润	243
现金流入净额	191

(2) 本公司的子公司深圳发展银行股份有限公司（以下简称“深发展”）已于2012年6月完成对其原控股子公司平安银行股份有限公司（以下简称“平安银行”）的吸收合并。平安银行已于2012年6月12日完成法人注销登记。于2012年7月27日，深发展已正式更名为“平安银行股份有限公司”。

四、分部报告

截至2012年6月30日止期间，本集团经营分部的构成与2011年度一致。

截至2012年6月30日止6个月期间的分部分析如下：

	人寿保险 (未经审计)	财产保险 (未经审计)	银行 (未经审计)	证券 (未经审计)	总部 (未经审计)	其他 (未经审计)	抵销 (未经审计)	合计 (未经审计)
保险业务收入	78,898	48,914	-	-	-	-	-	127,812
减：分出保费	(418)	(6,755)	-	-	-	-	-	(7,173)
提取未到期责任准备金	(623)	(4,445)	-	-	-	-	-	(5,068)
已赚保费	77,857	37,714	-	-	-	-	-	115,571
银行业务利息净收入	-	-	16,286	-	-	-	580	16,866
非保险业务手续费及佣金净收入	-	-	2,780	868	-	729	45	4,422
其中：分部间非保险业务手续费 及佣金净收入	-	-	21	(1)	-	(65)	45	-
投资收益	15,617	1,453	511	785	178	1,073	(1,369)	18,248
其中：分部间投资收益 占联营企业与合营企业的 收益/(损失)	496	25	-	-	11	837	(1,369)	-
公允价值变动损益	61	8	(11)	76	-	21	-	155
汇兑收益	19	5	183	1	1	27	-	236
其他业务收入	2,608	193	81	15	99	4,446	(3,409)	4,033
其中：分部间其他业务收入	1,703	16	-	-	97	1,593	(3,409)	-
营业收入合计	96,162	39,373	19,830	1,745	278	6,296	(4,153)	159,531

中期简要财务报表附注

2012年6月30日

人民币百万元

四、分部报告 (续)

截至2012年6月30日止6个月期间的分部分析如下：(续)

	人寿保险 (未经审计)	财产保险 (未经审计)	银行 (未经审计)	证券 (未经审计)	总部 (未经审计)	其他 (未经审计)	抵销 (未经审计)	合计 (未经审计)
退保金	(2,576)	-	-	-	-	-	-	(2,576)
保险合同赔付支出	(16,865)	(21,897)	-	-	-	-	-	(38,762)
减：摊回保险合同赔付支出	172	2,332	-	-	-	-	-	2,504
提取保险责任准备金	(41,477)	(2,870)	-	-	-	-	-	(44,347)
减：摊回保险责任准备金	98	382	-	-	-	-	-	480
保单红利支出	(3,784)	-	-	-	-	-	-	(3,784)
分保费用	-	(3)	-	-	-	-	-	(3)
保险业务手续费及佣金支出	(7,233)	(4,294)	-	-	-	-	389	(11,138)
营业税金及附加	(273)	(2,749)	(1,736)	(101)	(6)	(213)	-	(5,078)
业务及管理费	(7,472)	(8,456)	(7,766)	(776)	(177)	(2,151)	1,458	(25,340)
减：摊回分保费用	25	2,404	-	-	-	-	-	2,429
财务费用	(270)	(125)	-	-	(145)	(359)	-	(899)
其他业务成本	(6,548)	(50)	(25)	-	-	(1,866)	1,512	(6,977)
资产减值损失	(3,688)	(198)	(1,569)	(25)	-	(10)	-	(5,490)
营业支出合计	(89,891)	(35,524)	(11,096)	(902)	(328)	(4,599)	3,359	(138,981)
营业利润	6,271	3,849	8,734	843	(50)	1,697	(794)	20,550
加：营业外收入	25	9	58	2	1	7	-	102
减：营业外支出	(30)	(6)	(67)	(2)	(22)	(4)	-	(131)
利润/(亏损)总额	6,266	3,852	8,725	843	(71)	1,700	(794)	20,521
减：所得税	765	(1,106)	(1,994)	(180)	(2)	(477)	-	(2,994)
净利润/(亏损)	7,031	2,746	6,731	663	(73)	1,223	(794)	17,527

四、分部报告（续）

截至2011年6月30日止6个月期间的分部分析如下：

	人寿保险 (未经审计)	财产保险 (未经审计)	银行 (未经审计)	证券 (未经审计)	总部 (未经审计)	其他 (未经审计)	抵销 (未经审计)	合计 (未经审计)
保险业务收入	75,158	40,922	-	-	-	-	-	116,080
减：分出保费	(374)	(5,483)	-	-	-	-	-	(5,857)
提取未到期责任准备金	(827)	(5,997)	-	-	-	-	-	(6,824)
已赚保费	73,957	29,442	-	-	-	-	-	103,399
银行业务利息净收入	-	-	3,308	-	-	-	240	3,548
非保险业务手续费及佣金净收入	-	-	794	1,542	-	758	-	3,094
其中：分部间非保险业务手续费 及佣金净收入	-	-	3	-	-	(3)	-	-
投资收益	14,895	1,576	1,121	246	295	284	(240)	18,177
其中：分部间投资收益 占联营企业与合营企业的 收益/(损失)	158	25	-	7	37	13	(240)	-
公允价值变动损益	(369)	(3)	37	(15)	(4)	(32)	-	(386)
汇兑损失	(121)	(13)	(1)	(4)	(7)	(3)	-	(149)
其他业务收入	2,032	136	4	6	94	2,087	(2,293)	2,066
其中：分部间其他业务收入	1,079	7	-	-	93	1,114	(2,293)	-
营业收入合计	90,394	31,138	5,263	1,775	378	3,094	(2,293)	129,749

中期简要财务报表附注

2012年6月30日

人民币百万元

四、分部报告 (续)

截至2011年6月30日止6个月期间的分部分析如下：(续)

	人寿保险 (未经审计)	财产保险 (未经审计)	银行 (未经审计)	证券 (未经审计)	总部 (未经审计)	其他 (未经审计)	抵销 (未经审计)	合计 (未经审计)
退保金	(2,058)	-	-	-	-	-	-	(2,058)
保险合同赔付支出	(13,059)	(14,690)	-	-	-	-	-	(27,749)
减：摊回保险合同赔付支出	473	1,437	-	-	-	-	-	1,910
提取保险责任准备金	(45,918)	(4,435)	-	-	-	-	-	(50,353)
减：摊回保险责任准备金	(48)	558	-	-	-	-	-	510
保单红利支出	(2,842)	-	-	-	-	-	-	(2,842)
分保费用	-	(13)	-	-	-	-	-	(13)
保险业务手续费及佣金支出	(6,080)	(3,346)	-	-	-	-	51	(9,375)
营业税金及附加	(215)	(2,269)	(285)	(104)	(6)	(132)	-	(3,011)
业务及管理费	(6,399)	(6,524)	(1,842)	(771)	(167)	(1,453)	933	(16,223)
减：摊回分保费用	(223)	1,845	-	-	-	-	-	1,622
财务费用	(52)	(122)	-	-	(133)	(141)	-	(448)
其他业务成本	(4,648)	(78)	(30)	-	(1)	(825)	1,298	(4,284)
资产减值损失	(909)	51	(299)	(1)	(7)	36	-	(1,129)
营业支出合计	(81,978)	(27,586)	(2,456)	(876)	(314)	(2,515)	2,282	(113,443)
营业利润	8,416	3,552	2,807	899	64	579	(11)	16,306
加：营业外收入	58	17	5	-	-	1	-	81
减：营业外支出	(34)	(15)	(69)	(1)	(1)	(1)	-	(121)
利润总额	8,440	3,554	2,743	898	63	579	(11)	16,266
减：所得税	(1,678)	(861)	(346)	(183)	-	(200)	-	(3,268)
净利润	6,762	2,693	2,397	715	63	379	(11)	12,998

四、分部报告 (续)

于2012年6月30日及2011年12月31日的分部资产分析如下：

	人寿保险	财产保险	银行	证券	总部	其他	抵销	合计
2012年6月30日 (未经审计)	967,099	119,358	1,493,561	27,493	32,501	45,807	(40,820)	2,644,999
2011年12月31日 (经审计)	851,043	109,268	1,261,324	28,357	25,942	37,256	(27,766)	2,285,424

五、中期简要合并财务报表项目附注

1. 货币资金

	2012年6月30日 (未经审计)	2011年12月31日 (经审计)
现金	2,277	2,242
银行存款	57,369	40,781
其中：证券经纪业务客户	6,144	6,719
存放中央银行款项	178,146	158,400
其中：存放中央银行法定准备金	154,457	136,877
存放中央银行超额存款准备金	22,625	21,336
存放中央银行财政性存款	1,064	187
存放银行同业款项	106,886	39,884
其他货币资金	1,436	702
	346,114	242,009

中期简要财务报表附注

2012年6月30日

人民币百万元

五、中期简要合并财务报表项目附注（续）

2. 以公允价值计量且其变动计入当期损益的金融资产

	2012年6月30日 (未经审计)	2011年12月31日 (经审计)
交易性金融资产		
债券		
政府债	391	431
央行票据	604	429
金融债	3,928	4,119
企业债	6,125	4,753
权益工具		
基金	6,823	4,929
股票	359	172
其他	53	-
	18,283	14,833
指定以公允价值计量且其变动计入当期损益的金融资产		
银行存款	5,046	13,267
信托产品	1,496	1,780
	6,542	15,047
	24,825	29,880
上市	1,884	879
非上市	22,941	29,001
	24,825	29,880

于2012年6月30日，本集团账面价值为人民币1,646百万元（2011年12月31日：人民币1,215百万元）的分类为以公允价值计量且其变动计入当期损益的金融资产的债券投资作为本集团卖出回购资产交易余额的质押品。

五、中期简要合并财务报表项目附注（续）

3. 应收保费

	2012年6月30日 (未经审计)	2011年12月31日 (经审计)
应收保费	14,370	12,234
减：坏账准备	(153)	(145)
净额	14,217	12,089
人寿保险	3,423	5,324
财产保险	10,794	6,765
	14,217	12,089

本账户余额中并无持本公司5%或以上表决权股份的股东的款项。

应收保费信用期通常为1至6个月，应收保费并不计息。

本集团应收保费按账龄列示如下：

账龄	2012年6月30日 (未经审计)	2011年12月31日 (经审计)
3个月以内(含3个月)	13,851	11,819
3个月至1年(含1年)	328	241
1年以上	38	29
	14,217	12,089

4. 应收账款

	2012年6月30日 (未经审计)	2011年12月31日 (经审计)
代银行同业支付款项	84,646	88,481
应收代付业务款项(注)	31,204	74,126
应收保理款项	7,114	7,759
其他	899	361
	123,863	170,727
减：坏账准备	(44)	-
净额	123,819	170,727

注：上述应收代付业务款项为本集团银行子公司向客户提供贸易融资服务，通过其离岸部门或其他银行代客户支付而产生的应收款，其中由其他银行代付的款项已相应确认应付账款。

本账户余额中并无持本公司5%或以上表决权股份的股东的款项或账龄超过1年的大额款项。

中期简要财务报表附注

2012年6月30日

人民币百万元

五、中期简要合并财务报表项目附注（续）

5. 应收分保账款

本集团应收分保账款按账龄列示如下：

账龄	2012年6月30日 (未经审计)	2011年12月31日 (经审计)
6个月以内(含6个月)	4,357	4,131
6个月至1年(含1年)	95	150
1年以上	193	88
	4,645	4,369

本账户余额中并无持本公司5%或以上表决权股份的股东的款项。

应收分保账款信用期通常为3至6个月，应收分保账款并不计息。

6. 发放贷款及垫款

	2012年6月30日 (未经审计)	2011年12月31日 (经审计)
企业贷款及垫款		
贷款	450,930	414,478
贴现	35,664	17,683
个人贷款及垫款		
信用卡	30,628	24,710
房产抵押	133,752	140,786
其他	33,498	24,982
总额	684,472	622,639
减：贷款减值准备	(12,161)	(10,908)
净额	672,311	611,731

五、中期简要合并财务报表项目附注（续）

6. 发放贷款及垫款（续）

贷款减值准备明细如下：

	截至2012年6月30日止6个月期间			截至2011年6月30日止6个月期间		
	单项 (未经审计)	组合 (未经审计)	合计 (未经审计)	单项 (未经审计)	组合 (未经审计)	合计 (未经审计)
期初余额	1,714	9,194	10,908	398	1,138	1,536
本期提取/(冲回)	383	1,153	1,536	(9)	270	261
本期核销	(242)	(152)	(394)	(1)	(104)	(105)
本期转回						
收回原核销贷款和垫款导致的转回	149	55	204	-	-	-
贷款和垫款因折现价值上升导致减少	(90)	-	(90)	(3)	-	(3)
本期其他变动	(7)	4	(3)	(3)	-	(3)
期末余额	1,907	10,254	12,161	382	1,304	1,686

于2012年6月30日，本集团账面价值为人民币385百万元的贴现票据作为本集团向中央银行借款的质押品（2011年12月31日：人民币716百万元）。

7. 可供出售金融资产

	2012年6月30日 (未经审计)	2011年12月31日 (经审计)
债券		
政府债	10,110	17,664
央行票据	2,354	2,699
金融债	105,205	105,796
企业债	66,738	73,214
权益工具		
基金	33,305	25,461
股票	95,862	77,313
其他权益投资	4,789	4,544
	318,363	306,691
上市	115,587	105,043
非上市	202,776	201,648
	318,363	306,691

于2012年6月30日，本集团账面价值为人民币23,349百万元的分类为可供出售金融资产的债券投资（2011年12月31日：人民币22,204百万元）作为本集团卖出回购资产交易余额的质押品。

中期简要财务报表附注

2012年6月30日

人民币百万元

五、中期简要合并财务报表项目附注（续）

8. 持有至到期投资

	2012年6月30日 (未经审计)	2011年12月31日 (经审计)
债券		
政府债	115,576	119,301
央行票据	8,060	7,956
金融债	272,196	247,363
企业债	111,109	105,390
	506,941	480,010
减：持有至到期投资减值准备	(5)	(5)
净额	506,936	480,005
上市	33,034	34,460
非上市	473,902	445,545
	506,936	480,005

本集团对持有意图和能力进行评价，未发生变化。

于2012年6月30日，本集团账面价值为人民币94,303百万元（2011年12月31日：人民币75,022百万元）的分类为持有至到期金融资产的债券投资作为本集团卖出回购资产交易余额的质押品。

9. 应收款项类投资

	2012年6月30日 (未经审计)	2011年12月31日 (经审计)
债券		
政府债	1,714	1,714
金融债	6,520	6,520
债权计划	18,558	10,360
银行理财产品	36,604	13,232
	63,396	31,826

五、中期简要合并财务报表项目附注（续）

10. 长期股权投资

	2012年6月30日 (未经审计)	2011年12月31日 (经审计)
权益法：		
京沪高铁股权投资计划	6,300	6,300
威立雅水务（昆明）投资有限公司	220	208
威立雅水务（黄河）投资有限公司	648	613
威立雅水务（柳州）投资有限公司	112	111
山西太长高速公路有限责任公司	858	809
湖北深业华银交通开发有限公司	286	301
中原证券股份有限公司	-	1,684
中油金鸿天然气运输有限公司	507	480
佛山市顺德区和平医院投资有限公司	128	136
同鑫1号房地产投资集合资金信托	98	100
成都工投资产经营有限公司	425	429
平安财富锦康集合资金信托计划	86	87
西安瑞联近代电子有限公司（以下简称“西安瑞联”）	-	321
纽海控股有限公司	20	70
江阴天江药业有限公司	316	-
上海高砂鉴臣香料有限公司	73	-
其他	172	188
小计	10,249	11,837

中期简要财务报表附注

2012年6月30日

人民币百万元

五、中期简要合并财务报表项目附注（续）

10. 长期股权投资（续）

	2012年6月30日 (未经审计)	2011年12月31日 (经审计)
成本法：		
济宁矿业集团有限公司	607	607
台州市商业银行股份有限公司	361	361
广州白云电器设备股份有限公司	263	263
南阳防爆集团股份有限公司	151	151
湖南艾华集团股份有限公司	50	50
许昌许继风电科技有限公司	38	38
冷湖滨地钾肥有限责任公司	253	240
四川蓝光和骏实业股份有限公司	102	102
河北冀衡化学股份有限公司	101	101
天津天大求实电力新技术股份有限公司	61	61
中国银联股份有限公司	74	74
西安瑞联	65	-
安徽华文国际经贸股份有限公司	36	36
安徽昊方机电股份有限公司	33	33
武汉钢电股份有限公司	32	32
新能矿业有限公司	700	-
上海锦和商业经营管理有限公司	95	-
国泰君安证券投资有限公司	62	-
其他	741	637
小计	3,825	2,786
合计	14,074	14,623

五、中期简要合并财务报表项目附注（续）

11. 存出资本保证金

	2012年6月30日 (未经审计)	2011年12月31日 (经审计)
中国平安人寿保险股份有限公司(以下简称“平安寿险”)	6,760	5,760
中国平安财产保险股份有限公司(以下简称“平安产险”)	3,400	3,400
平安养老保险股份有限公司(以下简称“平安养老险”)	672	672
平安健康保险股份有限公司(以下简称“平安健康险”)	134	134
	10,966	9,966

根据《保险法》等有关规定，本集团从事保险业务的子公司按其注册资本的20%提取资本保证金，存放于符合中国保监会规定条件的全国性中资商业银行。资本保证金仅当保险公司清算时用于清偿债务。

12. 其他资产

	2012年6月30日 (未经审计)	2011年12月31日 (经审计)
其他应收款(注)	14,835	9,093
预付账款	345	3,649
应收股利	2,231	40
抵债资产	770	850
长期待摊费用	1,718	1,713
存货	655	106
其他	2,237	1,640
	22,791	17,091
减：减值准备	(606)	(493)
净额	22,185	16,598

本账户余额中并无持本公司5%或以上表决权股份的股东的款项。

注：本集团自2009年1月1日起执行财政部颁布的《企业会计准则解释第2号》和《保险合同相关会计处理规定》(财会[2009]15号)的规定。由于国家相关税法法规尚未明确执行上述规定后的企业所得税计算方法，本集团在编制财务报表时，根据对现有税法的理解和判断计提企业所得税费用。由于上述预提企业所得税费用和实际预缴企业所得税存在差异，截止2012年6月30日，本集团在其他资产中确认的预缴所得税约为人民币3.520百万元(2011年12月31日：人民币3.520百万元)。预缴所得税的收回金额和时间将以税务机关最终确定的结果为准。

中期简要财务报表附注

2012年6月30日

人民币百万元

五、中期简要合并财务报表项目附注（续）

13. 银行同业及其他金融机构存放款项

	2012年6月30日 (未经审计)	2011年12月31日 (经审计)
银行同业存放款项	234,365	78,380
非银行金融机构存放款项	87,429	75,755
境外同业	925	22
	322,719	154,157

14. 吸收存款

	2012年6月30日 (未经审计)	2011年12月31日 (经审计)
活期存款		
公司客户	210,896	201,731
个人客户	87,605	69,075
定期存款		
公司客户	287,011	258,709
个人客户	87,033	70,410
存入保证金	226,134	204,213
国库定期存款	110	5,800
其他	21,344	17,881
	920,133	827,819

15. 应付账款

	2012年6月30日 (未经审计)	2011年12月31日 (经审计)
应付代付业务款项(注)	25,212	69,478
应付保理款项	979	968
其他	693	193
	26,884	70,639

注： 有关应付代付业务款项的具体情况，参见附注五、4。

本账户余额中并无持本公司5%或以上表决权股份的股东的款项或账龄超过1年的大额款项。

五、中期简要合并财务报表项目附注（续）

16. 应付分保账款

账龄	2012年6月30日 (未经审计)	2011年12月31日 (经审计)
6个月以内(含6个月)	5,304	4,280
6个月至1年(含1年)	33	293
1年以上	120	116
	5,457	4,689

本账户余额中并无持本公司5%或以上表决权股份的股东的款项。

17. 保险合同准备金

	2012年6月30日 (未经审计)	2011年12月31日 (经审计)
未到期责任准备金		
原保险合同	48,279	42,238
再保险合同	8	50
未决赔款准备金		
原保险合同	28,429	25,453
再保险合同	347	301
寿险责任准备金		
原保险合同	449,127	409,269
长期健康险责任准备金		
原保险合同	55,872	52,252
	582,062	529,563

中期简要财务报表附注

2012年6月30日

人民币百万元

五、中期简要合并财务报表项目附注（续）

18. 应付债券

发行人	类别	2012年6月30日 (未经审计)	2011年12月31日 (经审计)
Value Success International Limited	离岸人民币债券	1,996	1,995
平安产险	次级债券	4,620	4,595
平安寿险	次级债券	12,995	3,997
平安银行	次级债券	-	2,995
深发展	次级债券及混合资本债券	16,074	13,051
		35,685	26,633

19. 股本

(百万股)	2012年6月30日 (未经审计)	2011年12月31日 (经审计)
注册、已发行及缴足股份数量（每股面值人民币1元）	7,916	7,916

上述股本业经中国注册会计师专项验证。

20. 资本公积

	2012年6月30日 (未经审计)	2011年12月31日 (经审计)
股本溢价	83,506	83,506
可供出售金融资产公允价值变动	(11,051)	(19,084)
影子会计调整（注）	1,175	3,562
其他资本公积	(37)	414
以上项目的所得税影响	2,437	3,828
	76,030	72,226

注：根据财政部会计准则委员会于2007年2月1日发布的《企业会计准则实施问题专家工作组意见》，本集团对分红保险和万能寿险账户中可供出售金融资产的公允价值变动，采用合理的方法将归属于保单持有人的部分确认为相关负债，将归属于公司股东的部分确认为资本公积。

五、中期简要合并财务报表项目附注（续）

21. 未分配利润及利润分配

根据本公司章程及国家有关规定，本公司可供股东分配利润为按中国企业会计准则编制的报表数与按国际财务报告准则编制报表数两者孰低的金额。

根据本公司章程及国家有关规定，本公司一般按下列顺序进行利润分配：

- (1) 弥补上一年度亏损；
- (2) 提取净利润弥补累计亏损后金额的10%的法定盈余公积；
- (3) 按股东大会决议提取任意盈余公积，其金额按公司章程或股东大会的决议提取和使用；
- (4) 支付股东股利。

	截至2012年 6月30日 止6个月期间	截至2011年 6月30日 止6个月期间
已宣告的2011年末期普通股股利：每股人民币0.25元 (2010年：每股人民币0.40元)(经审计)	1,979	3,058
经批准的2012年中期普通股股利（于6月30日未确认为负债）： 每股人民币0.15元（2011年：每股人民币0.15元）(未经审计)	1,187	1,187

22. 保险业务收入

(1) 规模保费与保费收入调节表

	截至2012年 6月30日 止6个月期间 (未经审计)	截至2011年 6月30日 止6个月期间 (未经审计)
规模保费	163,751	153,552
减：未通过重大保险风险测试的规模保费	(1,625)	(1,527)
减：万能险及投连险分拆至保费存款的部分	(34,314)	(35,945)
保费收入	127,812	116,080

(2) 本集团保险业务收入按保险合同划分的明细如下：

	截至2012年 6月30日 止6个月期间 (未经审计)	截至2011年 6月30日 止6个月期间 (未经审计)
原保险合同	127,768	116,002
再保险合同	44	78
	127,812	116,080

中期简要财务报表附注

2012年6月30日

人民币百万元

五、中期简要合并财务报表项目附注（续）

22. 保险业务收入（续）

(3) 本集团保险业务收入按险种划分的明细如下：

	截至2012年 6月30日 止6个月期间 (未经审计)	截至2011年 6月30日 止6个月期间 (未经审计)
毛额		
人寿保险		
个人寿险	67,535	61,554
银行保险	7,566	10,362
团体寿险	3,797	3,242
	78,898	75,158
财产保险		
机动车辆保险	36,660	30,792
非机动车辆保险	10,993	8,979
意外与健康保险	1,261	1,151
	48,914	40,922
毛保费收入	127,812	116,080
扣除分出保费		
人寿保险		
个人寿险	67,220	61,299
银行保险	7,544	10,359
团体寿险	3,716	3,126
	78,480	74,784
财产保险		
机动车辆保险	33,248	28,168
非机动车辆保险	7,664	6,134
意外与健康保险	1,247	1,137
	42,159	35,439
净保费收入	120,639	110,223

五、中期简要合并财务报表项目附注（续）

23. 银行业务利息净收入

	截至2012年 6月30日 止6个月期间 (未经审计)	截至2011年 6月30日 止6个月期间 (未经审计)
银行业务利息收入		
存放中央银行款项	1,320	250
金融企业往来	4,084	642
发放贷款及垫款		
企业贷款及垫款	15,075	2,838
个人贷款及垫款	6,746	1,392
票据贴现	290	80
债券	4,853	1,127
其他	5,003	2
小计	37,371	6,331
银行业务利息支出		
向中央银行借款	12	4
金融企业往来	7,439	1,184
吸收存款	10,854	1,530
应付债券	515	62
其他	1,685	3
小计	20,505	2,783
银行业务利息净收入	16,866	3,548

24. 非保险业务手续费及佣金净收入

	截至2012年 6月30日 止6个月期间 (未经审计)	截至2011年 6月30日 止6个月期间 (未经审计)
非保险业务手续费及佣金收入		
证券经纪业务手续费收入	338	509
证券承销业务手续费收入	646	1,181
信托产品管理费	834	755
银行业务手续费及佣金收入	3,076	887
其他	133	130
小计	5,027	3,462
非保险业务手续费及佣金支出		
证券经纪业务手续费支出	63	95
银行业务手续费及佣金支出	315	93
其他	227	180
小计	605	368
非保险业务手续费及佣金净收入	4,422	3,094

中期简要财务报表附注

2012年6月30日

人民币百万元

五、中期简要合并财务报表项目附注（续）

25. 投资收益

	截至2012年 6月30日 止6个月期间 (未经审计)	截至2011年 6月30日 止6个月期间 (未经审计)
非银行业务利息收入		
债券及债权计划		
持有至到期投资	8,572	7,167
可供出售金融资产	2,663	2,699
以公允价值计量且其变动计入当期损益	133	249
贷款及应收款	634	239
定期存款		
贷款及应收款	4,952	3,397
活期存款		
贷款及应收款	246	158
其他		
贷款及应收款	741	438
以公允价值计量且其变动计入当期损益	106	3
股息收入		
基金		
可供出售金融资产	537	1,210
以公允价值计量且其变动计入当期损益	292	230
股权投资		
可供出售金融资产	2,734	1,419
以公允价值计量且其变动计入当期损益	2	6
长期股权投资	23	11
已实现收益/(损失)		
债权投资		
可供出售金融资产	467	(174)
以公允价值计量且其变动计入当期损益	58	(88)
基金		
可供出售金融资产	(542)	(51)
以公允价值计量且其变动计入当期损益	(202)	(153)
股权投资		
可供出售金融资产	(2,580)	913
以公允价值计量且其变动计入当期损益	66	269
长期股权投资	43	16
衍生金融工具	28	1
其他	287	-
占联营企业和合营企业的净收益/(损失)	(18)	1,159
卖出回购证券及拆入资金利息支出	(994)	(941)
	18,248	18,177

五、中期简要合并财务报表项目附注（续）

26. 公允价值变动损益

	截至2012年 6月30日 止6个月期间 (未经审计)	截至2011年 6月30日 止6个月期间 (未经审计)
交易性金融资产		
债券	121	57
基金	30	(49)
股票	15	(417)
指定以公允价值计量且其变动计入当期损益的金融资产		
银行存款	-	3
其他	-	1
衍生金融工具	(11)	19
	155	(386)

27. 其他业务收入

	截至2012年 6月30日 止6个月期间 (未经审计)	截至2011年 6月30日 止6个月期间 (未经审计)
商品销售收入	1,879	322
投连管理费收入及投资合同收入	581	634
高速公路通行费收入	477	512
投资性房地产租金收入	472	222
企业年金管理费收入	103	102
其他	521	274
	4,033	2,066

中期简要财务报表附注

2012年6月30日

人民币百万元

五、中期简要合并财务报表项目附注（续）

28. 保险合同赔付支出

(1) 本集团保险合同赔付支出按保险合同划分的明细如下：

	截至2012年 6月30日 止6个月期间 (未经审计)	截至2011年 6月30日 止6个月期间 (未经审计)
原保险合同	38,738	27,693
再保险合同	24	56
	38,762	27,749

(2) 本集团保险合同赔付支出按内容划分的明细如下：

	截至2012年 6月30日 止6个月期间 (未经审计)	截至2011年 6月30日止 6个月期间 (未经审计)
赔款支出	23,644	16,304
满期给付	9,817	7,185
年金给付	2,702	2,326
死伤医疗给付	2,599	1,934
	38,762	27,749

29. 提取保险责任准备金

	截至2012年 6月30日 止6个月期间 (未经审计)	截至2011年 6月30日 止6个月期间 (未经审计)
提取未决赔款准备金		
原保险合同	2,976	4,391
再保险合同	46	93
提取寿险责任准备金		
原保险合同	37,841	42,411
提取长期健康险责任准备金		
原保险合同	3,484	3,458
	44,347	50,353

五、中期简要合并财务报表项目附注（续）

30. 业务及管理费和其他业务成本

本集团业务及管理费和其他业务成本包括以下费用：

	截至2012年 6月30日 止6个月期间 (未经审计)	截至2011年 6月30日 止6个月期间 (未经审计)
薪酬及奖金	10,437	6,354
养老金、社会保险及其他福利	2,416	1,437
保户储金及投资款利息支出	4,371	3,164
保险保障基金	594	522
业务监管费	139	166
投资性房地产折旧及摊销	244	156
固定资产折旧	685	362
无形资产摊销	808	330
长期待摊费用摊销	336	222
租金支出	1,571	1,008
业务宣传费	1,995	1,212
差旅费	348	332
公杂费	524	423
税费	143	99
邮电费	613	477
车船燃料费	292	226

31. 资产减值损失

	截至2012年 6月30日 止6个月期间 (未经审计)	截至2011年 6月30日 止6个月期间 (未经审计)
提取/(转回) 应收款项坏账损失	15	(74)
贷款减值损失	1,536	261
可供出售金融资产减值损失		
权益工具	3,933	942
其他资产减值损失	6	-
	5,490	1,129

中期简要财务报表附注

2012年6月30日

人民币百万元

五、中期简要合并财务报表项目附注（续）

32. 所得税

	截至2012年 6月30日止 6个月期间 (未经审计)	截至2011年 6月30日止 6个月期间 (未经审计)
当期所得税	4,177	3,306
递延所得税	(1,183)	(38)
	2,994	3,268

33. 每股收益

每股收益为本期间归属于本公司普通股股东的净利润除以本期间发行在外普通股的加权平均数计算得出。

鉴于本集团近年并未发行具有潜在稀释效应的普通股，因此本集团无需对基本每股收益的金额进行稀释调整。

	截至2012年 6月30日 止6个月期间 (未经审计)	截至2011年 6月30日 止6个月期间 (未经审计)
归属于本公司普通股股东的本期净利润（人民币百万元）	13,959	12,757
本公司发行在外普通股加权平均数（百万股）	7,916	7,644
基本每股收益（人民币元）	1.76	1.67
稀释每股收益（人民币元）	1.76	1.67

34. 其他综合收益

	截至2012年 6月30日 止6个月期间 (未经审计)	截至2011年 6月30日 止6个月期间 (未经审计)
可供出售金融资产：		
公允价值变动	1,730	(6,256)
前期计入其他综合收益当期转入损益的净额	6,588	254
所得税影响	(2,051)	1,455
	6,267	(4,547)
影子会计调整	(2,398)	1,326
所得税影响	600	(333)
	(1,798)	993
境外经营外币报表折算差额	111	51
按照权益法核算的在被投资单位其他综合收益中所享有的份额	3	(42)
其他综合收益合计	4,583	(3,545)

五、中期简要合并财务报表项目附注（续）

35. 现金流量表补充资料

	2012年6月30日 (未经审计)	2011年12月31日 (经审计)
现金		
库存现金	2,277	2,242
可随时用于支付的银行存款	51,220	33,851
可随时用于支付的存放中央银行款项	22,625	21,336
可随时用于支付的存放银行同业款项	67,094	29,566
可随时用于支付的其他货币资金	1,255	635
可随时用于支付的结算备付金	628	719
可随时用于支付的拆出资金	24,308	6,829
小计	169,407	95,178
现金等价物		
货币市场基金	6,941	4,334
原始期限三个月以内到期的债券投资	980	103
原始期限三个月以内到期的买入返售金融资产	73,764	10,866
小计	81,685	15,303
期末现金及现金等价物余额	251,092	110,481

36. 金融工具公允价值的确定和公允价值层次

本集团确定金融资产和金融负债公允价值的方法已在2011年度财务报表中披露，还披露了各层次公允价值明细表。本集团采用的公允价值在披露时分为以下层次：

第一层次是指同类资产或负债在活跃市场上（未经调整）的报价；

第二层次是直接（比如取自价格）或间接（比如根据价格推算的）可观察到的、除市场报价以外的有关资产或负债的输入值；

第三层次是以可观察到的市场数据以外的变量为基础确定的资产或负债的输入值（不可观察输入值）。公允价值计量中的层次取决于对计量整体具有重大意义的最低层次的输入值，基于此考虑，输入值的重要程度应从公允价值计量整体角度考虑。

中期简要财务报表附注

2012年6月30日

人民币百万元

五、中期简要合并财务报表项目附注（续）

36. 金融工具公允价值的确定和公允价值层次（续）

下表为以公允价值计量的金融工具按三个层次披露的分析：

	2012年6月30日			
	第一层次 (未经审计)	第二层次 (未经审计)	第三层次 (未经审计)	公允价值合计 (未经审计)
金融资产				
以公允价值计量且其变动计入当期损益的金融资产				
债券	1,337	9,650	61	11,048
基金	6,823	-	-	6,823
股票	359	-	-	359
其他	-	6,595	-	6,595
	8,519	16,245	61	24,825
衍生金融资产				
利率掉期	-	188	-	188
货币远期及掉期	-	615	-	615
	-	803	-	803
可供出售金融资产				
债券	11,527	172,880	-	184,407
基金	33,123	182	-	33,305
股票	94,913	785	164	95,862
其他	126	-	-	126
	139,689	173,847	164	313,700
金融资产合计	148,208	190,895	225	339,328
金融负债				
衍生金融负债				
利率掉期	-	197	-	197
货币远期及掉期	-	537	-	537
金融负债合计	-	734	-	734

五、中期简要合并财务报表项目附注（续）

36. 金融工具公允价值的确定和公允价值层次（续）

下表为以公允价值计量的金融工具按三个层次披露的分析：（续）

	2011年12月31日			公允价值合计 (经审计)
	第一层次 (经审计)	第二层次 (经审计)	第三层次 (经审计)	
金融资产				
以公允价值计量且其变动计入当期损益的金融资产				
债券	1,640	8,034	58	9,732
基金	4,290	639	-	4,929
股票	172	-	-	172
其他	-	15,047	-	15,047
	6,102	23,720	58	29,880
衍生金融资产				
利率掉期	-	150	-	150
货币远期及掉期	-	668	-	668
	-	818	-	818
可供出售金融资产				
债券	22,028	177,345	-	199,373
基金	25,138	323	-	25,461
股票	72,077	5,066	170	77,313
其他	44	-	-	44
	119,287	182,734	170	302,191
金融资产合计	125,389	207,272	228	332,889
金融负债				
衍生金融负债				
利率掉期	-	150	-	150
货币远期及掉期	-	582	-	582
金融负债合计	-	732	-	732

以上金融工具层次披露均不包含投资连结保险账户余额。

于本期间，第一公允价值层次和第二公允价值层次之间没有转移，也无转出或者转入第三公允价值层次的投资。

中期简要财务报表附注

2012年6月30日

人民币百万元

六、风险管理

1. 保险风险

(1) 保险风险类型

保险风险是指由于对保险事故发生的频率、严重程度，退保情况等因素估计不足，导致实际赔付超出预期赔付的风险。在保险合同下，本集团面临的主要风险是实际赔款及保户利益给付超过已计提保险责任的账面额。这种风险在下列情况下均可能出现：

- ▶ 发生性风险 — 保险事故发生的数量与预期不同的可能性。
- ▶ 严重性风险 — 保险事故产生的成本与预期不同的可能性。
- ▶ 发展性风险 — 保险人的责任金额在合同期结束时出现变动的可能性。

风险的波动性可通过把损失风险分散至大批保险合同组合而得以改善，因为较分散的合同组合很少因组合中某部分的变动而使整体受到影响。慎重选择和实施承保策略和方针也可改善风险的波动性。

本集团保险业务包括长期人寿保险合同、财产保险和短期人寿保险合同等。就以死亡为承保风险的合同而言，传染病、生活方式的巨大改变和自然灾害均为可能增加整体索赔率的重要因素，而导致比预期更早或更多的索赔。就以生存为承保风险的合同而言，最重要的影响因素是有助延长寿命的医学水平和社会条件的不断改善。就财产保险合同而言，索赔经常受到自然灾害、巨灾、恐怖袭击等因素影响。

目前，风险在本集团所承保风险的各地区未存在重大分别，但不合理的金额集中可能对基于组合进行赔付的严重程度产生影响。

对于含固定和保证给付以及固定未来保费的合同，并无可减少保险风险的重大缓和条款和情况。但是，对于若干分红保险合同而言，其分红特征使较大部分保险风险由投保方所承担。

保险风险也会受保户终止合同、降低保费、拒绝支付保费或行使年金转换权利影响。因此，保险风险受保单持有人的行为和决定影响。

(2) 保险风险集中度

本集团的保险业务主要集中在中国境内，因此按地域划分的保险风险主要集中在中国境内。

(3) 假设

长期人寿保险合同

本集团在计量长期人身险保险合同的保险责任准备金过程中须对折现率／投资收益率、死亡率、发病率、退保率、费用假设等作出重大判断。

六、风险管理（续）

1. 保险风险（续）

(3) 假设（续）

财产及短期人寿保险合同

估计采用的主要假设包括各事故年度的平均赔付成本、理赔费用、赔付通胀因素及赔案数目，基于本集团的过往赔付经验确定。须运用判断来评估外部因素（如司法裁决及政府立法等）对估计的影响。

其他主要假设包括结付延迟等。

再保险

本集团主要通过订立再保险合同控制保险业务的损失风险。大部分分保业务为成数分保及溢额分保，并按产品类别设立不同自留额。对于可从再保险公司摊回的赔款金额，使用与原保单一致的假设进行估计，并在资产负债表内列示为应收分保账款或应收分保未决赔款准备金。

尽管本集团可能已订立再保险合同，但这并不能解除本集团对保户承担的直接责任。因此再保险存在因再保险公司未能履行再保险合同应承担的责任而产生的信用风险。

2. 市场风险

市场风险是指因市场价格波动而引起的金融工具公允价值或未来现金流变动的风险。市场风险包括因汇率（外汇风险）、市场利率（利率风险）和市场价格（价格风险）波动而引起的三种风险。

(1) 外汇风险

外汇风险是指因汇率变动产生损失的风险。人民币与本集团从事业务地区的其他货币之间的汇率波动会影响本集团的财务状况和经营业绩。目前本集团面临的外汇风险主要来自美元对人民币，港元对人民币及欧元对人民币的汇率波动。现时，本集团务求通过减少外汇净余额的方法来降低外汇风险。

(2) 价格风险

本集团面临的价格风险与价值随市价变动而改变（由利率风险和外汇风险引起的变动除外）的金融资产和负债有关，主要是分类为可供出售的投资及以公允价值计量且其变动计入当期损益的上市股票及证券投资基金。

上述投资因投资工具的市值变动而面临价格风险，该变动可因只影响个别金融工具或其发行人的因素所致，亦可因影响市场上交易的所有金融工具的因素所致。

本集团通过分散投资，为不同证券投资设置投资上限等方法来管理价格风险。

(3) 利率风险

利率风险是指金融工具的价值／未来现金流量会因市场利率变动而出现波动的风险。

浮动利率工具使本集团面临现金流利率风险，而固定利率工具使本集团面临公允价值利率风险。

本集团的利率风险政策规定其须维持一个适当的固定及浮动利率工具组合，以管理利率风险。有关政策亦规定本集团管理计息金融资产及计息金融负债的到期情况。浮动利率工具一般不到一年便会重新估价一次。固定利率工具的利率在有关金融工具初始时固定，在到期前不会改变。

中期简要财务报表附注

2012年6月30日

人民币百万元

六、风险管理（续）

3. 信用风险

信用风险是指由于债务人或者交易对手不能履行合同义务，或者信用状况的不利变动而造成损失的风险。本集团主要面临的信用风险与存放在商业银行的存款、发放贷款及垫款、债券投资、权益投资、与再保险公司的再保险安排、保户质押贷款、财务担保及贷款承诺等有关。本集团通过使用多项控制措施，包括运用信用控制政策，对潜在投资进行信用分析及对债务人设定整体额度来控制信用风险。

本集团银行业务制订了一整套规范的信贷审批流程和内部控制机制，对信贷业务实行全流程管理。公司贷款和零售贷款的信贷管理程序可分为：信贷调查、信贷审查、信贷审批、信贷放款、贷后监控和清收管理。另外本集团制订了《授信工作尽职规定》，明确授信业务各环节的工作职责，有效控制信贷风险，并加强信贷合规监管。本集团进一步完善授信风险监测预警管理体系，加强授信风险监测。积极应对信贷环境变化，定期分析信贷风险形势和动态，有前瞻性地采取风险控制措施。建立问题授信优化管理机制，加快问题授信优化进度，防范形成不良贷款。

本集团在中国银行业监督管理委员会五级分类制度的基础上，将信贷资产风险分为十级，分别是正常一级、正常二级、正常三级、正常四级、正常五级、关注一级、关注二级、次级、可疑级、损失级以及核销级。本集团根据贷款的不同级别，采取不同的管理政策。

财务担保及贷款承诺产生的风险在实质上与贷款和垫款的风险相似。因此，该类交易的申请、贷后管理以及抵质押担保要求等与贷款和垫款业务相同。

4. 流动性风险

流动性风险是指本集团无法筹集足够资金或不能及时以合理的价格将资产变现以偿还到期债务的风险。

本集团部分保单允许退保、减保或以其他方式提前终止保单，使本集团面临潜在的流动性风险。本集团通过匹配投资资产的期限与对应保险责任的期限来控制流动性风险及确保本集团能够履行付款责任，及时为本集团的借贷和投资业务提供资金。本集团的银行业务有潜在的流动性风险。本集团通过优化资产负债结构，保持稳定的存款基础等方法来控制银行流动性风险。

5. 资产与负债失配风险

本集团资产与负债管理的目标是匹配资产与负债的期限与利率。在目前的法规与市场环境下，本集团没有充足的期限足够长的资产可供投资，以与保险及投资合同负债的期限相匹配。然而，如果目前法规与市场环境允许，本集团将通过延长资产期限，以匹配新产生的保证收益率较低的负债，并减小与现有的保证收益率较高的负债的差异。

6. 运营风险

运营风险是指由于缺乏足够的针对业务流程、人员和系统的内部控制，或内部控制失效、或由于不可控制的外部事件而引起损失的风险。本集团在管理其业务时会面临多种由于缺乏或忽略适当的授权、书面支持和确保操作与信息安全的程序，或由于员工的错误与舞弊而产生的运营风险。本集团努力尝试通过制订清晰的政策并要求记录完整的业务程序来确保交易经过适当授权、书面支持与记录来管理其运营风险。

六、风险管理 (续)

7. 资本管理

本集团的资本需求主要基于本集团的规模、承保业务的种类以及运作的行业和地理位置。本集团资本管理的主要目的是确保本集团符合外部要求的资本需求和确保本集团维持健康的资本比率以达到支持本集团的业务和股东利益最大化。

本集团定期检查报告的资本水平与所需求的资本水平之间是否有任何不足，以此来管理资本需求。在经济条件和本集团经营活动的风险特征发生变化时，本集团会对当前的资本水平做出调整。为了维持或调整资本结构，本集团可以对股利的金额进行调整、对普通股股东返还股本或者发行股本证券。

于2012年6月30日，本集团完全符合外部要求的资本需求，资本基础、资本管理目标、政策和流程与去年相比没有变化。

七、关联方交易

1. 本集团与关联方的主要交易

	截至2012年 6月30日 止6个月期间 (未经审计)	截至2011年 6月30日 止6个月期间 (未经审计)
收取的利息收入		
深发展	-	62
香港上海汇丰银行有限公司 (以下简称“汇丰银行”)	1	-
支付的利息支出		
汇丰银行	15	3
深发展	-	3
购买商品		
纽海信息技术(上海)有限公司 (以下简称“纽海上海”)	587	-

深发展自2011年7月18日起由本集团的联营企业变为子公司。

2. 本集团与关联方应收应付款项余额

	2012年6月30日 (未经审计)	2011年12月31日 (经审计)
汇丰银行		
货币资金	447	367
持有至到期投资	-	189
银行借款	1,148	495
银行同业存放款项	-	1
应付债券	290	290
纽海上海		
其他应付款	234	12

中期简要财务报表附注

2012年6月30日

人民币百万元

七、关联方交易（续）

3. 本公司与下属子公司、合营企业及联营企业的主要关联方交易

	截至2012年 6月30日 止6个月期间 (未经审计)	截至2011年 6月30日 止6个月期间 (未经审计)
对子公司增资		
平安产险	-	4,977
收取买入返售利息收入		
平安寿险	4	34
支付卖出回购利息支出		
平安寿险	1	-
收取利息收入		
平安银行	-	2
收取股利收入		
平安寿险	4,978	1,989
平安产险	1,015	1,910
平安资产管理有限责任公司(以下简称“平安资产管理”)	182	173
支付劳务外包费		
平安科技(深圳)有限公司(以下简称“平安科技”)	5	3
平安数据科技(深圳)有限公司(以下简称“平安数科”)	1	1
向关联方购买商品		
纽海上海	2	12

七、关联方交易（续）

3. 本公司与下属子公司、合营企业及联营企业的主要关联方交易（续）

	截至2012年 6月30日 止6个月期间 (未经审计)	截至2011年 6月30日 止6个月期间 (未经审计)
收取咨询费收入		
平安寿险	29	27
平安产险	24	17
平安信托有限责任公司	8	13
平安养老险	9	8
平安证券有限责任公司（以下简称“平安证券”）	8	6
深圳平安渠道发展咨询服务有限公司（以下简称“平安渠道发展”）	5	4
平安资产管理	4	5
平安数科	4	3
平安健康险	3	3
平安银行	-	3
平安科技	1	1
深圳平安不动产有限公司（以下简称“平安不动产”）	3	3
支付资产管理费		
平安资产管理	-	4
中国平安资产管理（香港）有限公司（以下简称“平安资产管理（香港）”）	1	2
支付投资顾问费		
中国平安保险海外（控股）有限公司（以下简称“平安海外控股”）	8	-
支付租金		
平安寿险	3	3

中期简要财务报表附注

2012年6月30日

人民币百万元

七、关联方交易 (续)

4. 本公司与下属子公司的关联方应收应付款项余额

	2012年6月30日 (未经审计)	2011年12月31日 (经审计)
银行存款		
平安银行	-	133
深发展	77	26
交易保证金		
平安证券	-	1
其他应收款项		
深发展	5	-
平安产险	10	-
平安资产管理	-	2
平安渠道发展	29	21
平安科技	28	-
买入返售金融资产		
平安寿险	400	-
其他应付款		
平安证券	-	2
平安科技	1	-
平安资产管理	1	1
中国平安保险(香港)有限公司	2	3
平安资产管理(香港)	1	-
应收股利		
平安寿险	4,978	-
平安资产管理	182	-
卖出回购金融资产		
平安寿险	324	-

七、关联方交易（续）

5. 本公司向下属子公司提供担保的情况如下：

	2012年6月30日 (未经审计)	2011年12月31日 (经审计)
深圳市平安置业投资有限公司	2,245	2,250
平安海外控股	316	504
深圳市平安创新资本投资有限公司	2,339	2,344
平安不动产	1,000	1,000

八、受托业务

	2012年6月30日 (未经审计)	2011年12月31日 (经审计)
信托受托资产	217,761	179,907
企业年金受托资产	50,794	37,400
资产管理受托资产	52,767	43,423
银行业务委托贷款	21,397	20,665
银行业务委托理财资产	49,055	33,182
	391,774	314,577

以上项目均在资产负债表外核算。

九、或有事项

诉讼

鉴于保险及金融服务的业务性质，本集团在开展正常业务时，会涉及各种估计、或有事项及法律诉讼，包括但不限于在诉讼中作为原告与被告及在仲裁中作为申请人与被申请人。上述纠纷所产生的不利影响主要包括保单及其他的索赔。本集团已对可能发生的损失计提准备，包括当管理层参考律师意见并能对上述诉讼结果做出合理估计后，对保单等索赔计提的准备。

对于无法合理预计结果及管理层认为败诉可能性较小的稽查、未决诉讼或可能的违约，不计提相关准备。对于上述未决诉讼，管理层认为最终裁定结果产生的义务将不会对本集团或其附属公司的财务状况和经营成果造成重大负面影响。

十、承诺事项

1. 资本承诺

本集团有关投资及物业开发的资本承诺如下：

	2012年6月30日 (未经审计)	2011年12月31日 (经审计)
已签约但未在账目中计提	9,370	4,646
已获授权但未签约	3,103	7,990
	12,473	12,636

中期简要财务报表附注

2012年6月30日

人民币百万元

十、承诺事项 (续)

2. 租赁承诺

本集团已签定的不可撤销经营租赁合同，在资产负债表日后以下会计期间需支付的最低租赁付款额如下：

	2012年6月30日 (未经审计)	2011年12月31日 (经审计)
1年以内(含1年)	2,687	2,419
1年以上至2年以内(含2年)	2,024	1,877
2年以上至3年以内(含3年)	1,446	1,334
3年以上	2,772	2,526
	8,929	8,156

3. 信贷承诺

	2012年6月30日 (未经审计)	2011年12月31日 (经审计)
财务担保合同		
银行承诺汇票	342,307	296,782
开出保证凭信	25,048	25,172
开出信用证	17,310	6,017
小计	384,665	327,971
未使用的信用卡信贷额度及不可撤销的贷款承诺	44,142	42,458
合计	428,807	370,429
信贷承诺的信贷风险加权金额	179,364	156,051

财务担保合同具有担保性质，一旦客户未按其与受益人签订的合同偿还债务或履行约定义务时，本集团需履行担保责任。

除上述不可撤销的贷款承诺外，本集团于2012年6月30日有金额为人民币11.688亿元(2011年12月31日：人民币9.540亿元)的可撤销贷款承诺。这些贷款承诺是本集团可于一定条件下取消的，或按相关的贷款合同约定因借款人的信贷能力恶化而自动取消的，合同约定的贷款承诺总金额并不一定代表未来的现金流出。

十一、资产负债表日后事项

1. 本公司的子公司深发展已于2012年6月完成对其原控股子公司平安银行的吸收合并。期后，于2012年7月27日，深发展已正式更名为“平安银行股份有限公司”。
2. 于2012年8月23日，本公司董事会建议分派2012年度中期股息人民币1.187百万元，参见附注五、21。

十二、财务报表之批准

本财务报表业经本公司董事会于2012年8月23日批准并授权发布。

信息披露索引

事项	刊载的报刊名称及版面	刊载日期	刊载的互联网网站及检索路径
H股通函	-	2012年1月7日	上海证券交易所 http://www.sse.com.cn/
临2012-001第八届董事会第十九次会议决议公告	《中国证券报》、《上海证券报》、《证券时报》、《证券日报》	2012年1月13日	上海证券交易所 http://www.sse.com.cn/
临2012-002关于2012年第一次临时股东大会增加临时提案的公告	《中国证券报》、《上海证券报》、《证券时报》、《证券日报》	2012年1月13日	上海证券交易所 http://www.sse.com.cn/
临2012-003关于召开2012年第一次临时股东大会的第二次通知	《中国证券报》、《上海证券报》、《证券时报》、《证券日报》	2012年1月13日	上海证券交易所 http://www.sse.com.cn/
临2012-004保费公告	《中国证券报》、《上海证券报》、《证券时报》、《证券日报》	2012年1月14日	上海证券交易所 http://www.sse.com.cn/
临2012-005关于平安证券2011年度未经审计财务报表在中国货币网披露的公告	《中国证券报》、《上海证券报》、《证券时报》、《证券日报》	2012年1月20日	上海证券交易所 http://www.sse.com.cn/
临2012-006关于深发展吸收合并平安银行相关事项的公告	《中国证券报》、《上海证券报》、《证券时报》、《证券日报》	2012年1月20日	上海证券交易所 http://www.sse.com.cn/
临2012-007关于深发展披露2011年度业绩预告的公告	《中国证券报》、《上海证券报》、《证券时报》、《证券日报》	2012年1月30日	上海证券交易所 http://www.sse.com.cn/
临2012-008 2012年第一次临时股东大会决议公告	《中国证券报》、《上海证券报》、《证券时报》、《证券日报》	2012年2月9日	上海证券交易所 http://www.sse.com.cn/
2012年第一次临时股东大会的法律意见书	-	2012年2月9日	上海证券交易所 http://www.sse.com.cn/
临2012-009关于深发展吸收合并平安银行后续进展公告	《中国证券报》、《上海证券报》、《证券时报》、《证券日报》	2012年2月10日	上海证券交易所 http://www.sse.com.cn/
临2012-010保费公告	《中国证券报》、《上海证券报》、《证券时报》、《证券日报》	2012年2月14日	上海证券交易所 http://www.sse.com.cn/
临2012-011关于董事会秘书变更的公告	《中国证券报》、《上海证券报》、《证券时报》、《证券日报》	2012年2月28日	上海证券交易所 http://www.sse.com.cn/
H股公告	-	2012年3月2日	上海证券交易所 http://www.sse.com.cn/
临2012-012关于披露深发展2011年年度报告摘要的公告	《中国证券报》、《上海证券报》、《证券时报》、《证券日报》	2012年3月9日	上海证券交易所 http://www.sse.com.cn/
临2012-013保费公告	《中国证券报》、《上海证券报》、《证券时报》、《证券日报》	2012年3月13日	上海证券交易所 http://www.sse.com.cn/

信息披露索引

事项	刊载的报刊名称及版面	刊载日期	刊载的互联网网站及检索路径
临2012-014关于董事任职资格获中国保监会核准的公告	《中国证券报》、《上海证券报》、《证券时报》、《证券日报》	2012年3月14日	上海证券交易所 http://www.sse.com.cn/
临2012-015第八届董事会第二十次会议决议公告	《中国证券报》、《上海证券报》、《证券时报》、《证券日报》	2012年3月16日	上海证券交易所 http://www.sse.com.cn/
临2012-016第六届监事会第十二次会议决议公告	《中国证券报》、《上海证券报》、《证券时报》、《证券日报》	2012年3月16日	上海证券交易所 http://www.sse.com.cn/
临2012-017关于与关联银行持续性日常关联交易的公告	《中国证券报》、《上海证券报》、《证券时报》、《证券日报》	2012年3月16日	上海证券交易所 http://www.sse.com.cn/
临2012-018关于平安寿险委托平安资产管理公司认购交通银行非公开发行股份关联交易的公告	《中国证券报》、《上海证券报》、《证券时报》、《证券日报》	2012年3月16日	上海证券交易所 http://www.sse.com.cn/
2011年年报	-	2012年3月16日	上海证券交易所 http://www.sse.com.cn
2011年年报摘要	《中国证券报》、《上海证券报》、《证券时报》、《证券日报》	2012年3月16日	上海证券交易所 http://www.sse.com.cn/
内部控制审计报告	-	2012年3月16日	上海证券交易所 http://www.sse.com.cn/
2011企业社会责任报告	-	2012年3月16日	上海证券交易所 http://www.sse.com.cn/
2011年度内部控制评价报告	-	2012年3月16日	上海证券交易所 http://www.sse.com.cn/
2011年度应收控股股东及其他关联方款项的专项说明	-	2012年3月16日	上海证券交易所 http://www.sse.com.cn/
2011年度独立董事述职报告	-	2012年3月16日	上海证券交易所 http://www.sse.com.cn/
临2012-019关于召开2011年年度股东大会的通知	《中国证券报》、《上海证券报》、《证券时报》、《证券日报》	2012年3月28日	上海证券交易所 http://www.sse.com.cn/
2011年年度股东大会会议资料	-	2012年3月28日	上海证券交易所 http://www.sse.com.cn/
H股公告	-	2012年4月14日	上海证券交易所 http://www.sse.com.cn/
临2012-020保费公告	《中国证券报》、《上海证券报》、《证券时报》、《证券日报》	2012年4月14日	上海证券交易所 http://www.sse.com.cn/

事项	刊载的报刊名称及版面	刊载日期	刊载的互联网网站及检索路径
临2012-021关于深发展披露2012年第一季度报告的公告	《中国证券报》、《上海证券报》、《证券时报》、《证券日报》	2012年4月26日	上海证券交易所 http://www.sse.com.cn/
临2012-022关于深发展吸收合并平安银行获得中国银监会批准的公告	《中国证券报》、《上海证券报》、《证券时报》、《证券日报》	2012年4月27日	上海证券交易所 http://www.sse.com.cn/
临2012-023第八届董事会第二十一次会议决议公告	《中国证券报》、《上海证券报》、《证券时报》、《证券日报》	2012年4月28日	上海证券交易所 http://www.sse.com.cn/
临2012-024第六届监事会第十三次会议决议公告	《中国证券报》、《上海证券报》、《证券时报》、《证券日报》	2012年4月28日	上海证券交易所 http://www.sse.com.cn/
临2012-025关于举行网上投资者交流会的公告	《中国证券报》、《上海证券报》、《证券时报》、《证券日报》	2012年4月28日	上海证券交易所 http://www.sse.com.cn/
2012年第一季度季报	《中国证券报》、《上海证券报》、《证券时报》、《证券日报》	2012年4月28日	上海证券交易所 http://www.sse.com.cn/
临2012-026保费公告	《中国证券报》、《上海证券报》、《证券时报》、《证券日报》	2012年5月11日	上海证券交易所 http://www.sse.com.cn/
临2012-027关于股东来函的公告	《中国证券报》、《上海证券报》、《证券时报》、《证券日报》	2012年5月15日	上海证券交易所 http://www.sse.com.cn/
临2012-028关于发行A股次级可转换公司债券获中国保监会核准的公告	《中国证券报》、《上海证券报》、《证券时报》、《证券日报》	2012年5月29日	上海证券交易所 http://www.sse.com.cn/
临2012-029保费公告	《中国证券报》、《上海证券报》、《证券时报》、《证券日报》	2012年6月12日	上海证券交易所 http://www.sse.com.cn/
临2012-030关于深发展吸收合并平安银行进展情况的公告	《中国证券报》、《上海证券报》、《证券时报》、《证券日报》	2012年6月15日	上海证券交易所 http://www.sse.com.cn/
临2012-031关于股东来函的公告	《中国证券报》、《上海证券报》、《证券时报》、《证券日报》	2012年6月19日	上海证券交易所 http://www.sse.com.cn/
临2012-032 2011年年度股东大会决议公告	《中国证券报》、《上海证券报》、《证券时报》、《证券日报》	2012年6月28日	上海证券交易所 http://www.sse.com.cn/
2011年年度股东大会之法律意见书	-	2012年6月28日	上海证券交易所 http://www.sse.com.cn/

释义

本报告中，除非文义另有所指，下列词语具有下述含义：

平安、公司、本公司、集团、本集团、平安集团	指	中国平安保险（集团）股份有限公司
平安寿险	指	中国平安人寿保险股份有限公司，是本公司的子公司
平安产险	指	中国平安财产保险股份有限公司，是本公司的子公司
平安健康险	指	平安健康保险股份有限公司，是本公司的子公司
平安养老险	指	平安养老保险股份有限公司，是本公司的子公司
平安信托	指	平安信托有限责任公司，是本公司的子公司
平安证券	指	平安证券有限责任公司，是平安信托的子公司
平安资产管理	指	平安资产管理有限责任公司，是本公司的子公司
深发展、深圳发展银行	指	深圳发展银行股份有限公司，2010年5月开始是本公司的联营公司，2011年7月转为本公司的子公司，于2012年7月27日更名为“平安银行股份有限公司”
原平安银行	指	原平安银行股份有限公司，2011年7月前是本公司的子公司，2011年7月开始是深发展的子公司，因被深发展吸收合并，于2012年6月12日注销
平安银行、新平安银行	指	于2012年7月27日由深圳发展银行股份有限公司更名而来的平安银行股份有限公司，是本公司的子公司
平安海外控股	指	中国平安保险海外（控股）有限公司，是本公司的子公司
平安香港	指	中国平安保险（香港）有限公司，是平安海外控股的子公司
平安资产管理（香港）	指	中国平安资产管理（香港）有限公司，是平安海外控股的子公司
平安期货	指	平安期货有限公司，是平安证券的子公司
平安财智	指	平安财智投资管理有限公司，是平安证券的子公司
平安证券（香港）	指	中国平安证券（香港）有限公司，是平安证券的子公司
平安创新资本	指	深圳市平安创新资本投资有限公司，是平安信托的子公司
平安科技	指	平安科技（深圳）有限公司，是平安海外控股的子公司
平安数据科技	指	平安数据科技（深圳）有限公司，是平安海外控股的子公司

平安金融科技	指	深圳平安金融科技咨询有限公司，是平安创新资本的子公司
平安渠道发展	指	深圳平安渠道发展咨询服务有限公司，是平安创新资本的子公司
平安大华基金	指	平安大华基金管理有限公司，是平安信托的子公司
MIT	指	移动展业模式
中国会计准则	指	中华人民共和国财政部颁布的《企业会计准则》及其他相关规例
2号解释	指	中国财政部发布的《企业会计准则解释第2号》(财会【2008】11号)
国际财务报告准则	指	国际会计准则理事会颁布的《国际财务报告准则》
规模保费	指	公司签发保单所收取的全部保费，即进行重大风险测试前和保险混合合同分拆前的保费数据
中国证监会	指	中国证券监督管理委员会
中国保监会	指	中国保险监督管理委员会
中国银监会	指	中国银行业监督管理委员会
财政部	指	中华人民共和国财政部
央行	指	中国人民银行
联交所	指	香港联合交易所有限公司
上交所	指	上海证券交易所
汇丰银行	指	香港上海汇丰银行有限公司
汇丰保险	指	汇丰保险控股有限公司
联交所上市规则	指	香港联合交易所有限公司证券上市规则
上交所上市规则	指	上海证券交易所股票上市规则
企业管治守则	指	联交所上市规则附录14所载的企业管治守则，前称企业管治常规守则
证券及期货条例	指	证券及期货条例(香港法例第571章)
标准守则	指	联交所上市规则附录10所载的上市公司董事进行证券交易的标准守则
公司章程	指	中国平安保险(集团)股份有限公司章程

备查文件目录

载有本公司法定代表人签字的中期报告正文。

载有本公司法定代表人、主管会计工作负责人及会计机构负责人签字并盖章的财务报告正本。

载有会计师事务所盖章、注册会计师签字并盖章的审阅报告正本。

报告期内本公司在《中国证券报》、《上海证券报》、《证券时报》和《证券日报》上公开披露过的所有文件正本及公告原件。

本公司章程。

董事长兼首席执行官

马明哲

中国平安保险(集团)股份有限公司董事会

2012年8月23日

